

**UCHWAŁA NR XXI/330/2012
RADY MIEJSKIEJ W KARTUZACH**

z dnia 17 października 2012 r.

w sprawie przyjęcia "Informacji o stanie realizacji zadań oświatowych w Gminie Kartuzy w roku szkolnym 2011/2012, w tym o wynikach sprawdzianów i egzaminów w szkołach, których prowadzenie należy do zadań własnych Gminy Kartuzy".

Na podstawie art. 18 ust. 2 pkt 15 ustawy z dnia 8 marca 1990 r. o samorządzie gminnym (t.j. Dz.U. z 2001 r. Nr 142, poz. 1591 ze zm.) w związku z art. 5a ust. 4 ustawy z dnia 7 września 1991 roku o systemie oświaty (t.j. Dz.U. z 2004 r. Nr 256, poz.2572 ze zm.) **Rada Miejska w Kartuzach na wniosek Burmistrza Kartuz uchwala, co następuje:**

§ 1. Przyjmuje się „Informację o stanie realizacji zadań oświatowych w Gminie Kartuzy, w roku szkolnym 2011/2012, w tym o wynikach sprawdzianów i egzaminów w szkołach, których prowadzenie należy do zadań własnych Gminy Kartuzy”, stanowiącą załącznik do niniejszej uchwały.

§ 2. Uchwała wchodzi w życie z dniem podjęcia.

Przewodniczący Rady
Miejskiej w Kartuzach


Ryszard Dyszyński

zatwierdzam pod względem
formalno-prawnym

RP 07/RA 197 / 10 / 2012 r.

data 15 X 2012 podpis *Klawnski*



INFORMACJA

o stanie realizacji zadań oświatowych
w gminie Kartuzy, w roku szkolnym 2011/2012,
w tym o wynikach sprawdzianów i egzaminów
w szkołach, których prowadzenie należy do zadań
własnych gminy Kartuzy.

Wstęp

Gmina Kartuzy na podstawie art. 7 ust. 1 ustawy o samorządzie gminnym odpowiada za zaspakajanie zbiorowych potrzeb wspólnoty m.in. w zakresie edukacji publicznej.

Zgodnie z ustawą o systemie oświaty realizuje zadania należące do zadań własnych:

- 1) zakładanie i prowadzenie przedszkoli w tym przedszkoli specjalnych, szkół podstawowych i gimnazjów,
- 2) zabezpieczenie bazy lokalowej i sprawności technicznej obiektów oświatowych oraz środków rzeczowych i finansowych dla działalności,
- 3) dotowanie przedszkoli, szkół podstawowych i gimnazjów
- 3) zapewnienie obsługi administracyjnej, finansowej i organizacyjnej
- 4) zapewnienie dowozu uczniów do szkół i placówek szkolno - wychowawczych

W ustawie Karta Nauczyciela, wśród zadań gminy wymieniono m.in. następujące zadania:

- 1) stanowienie o wysokości niektórych składników wynagrodzenia nauczycieli,
- 2) wspieranie nauczycieli w procesie dydaktyczno-wychowawczym,

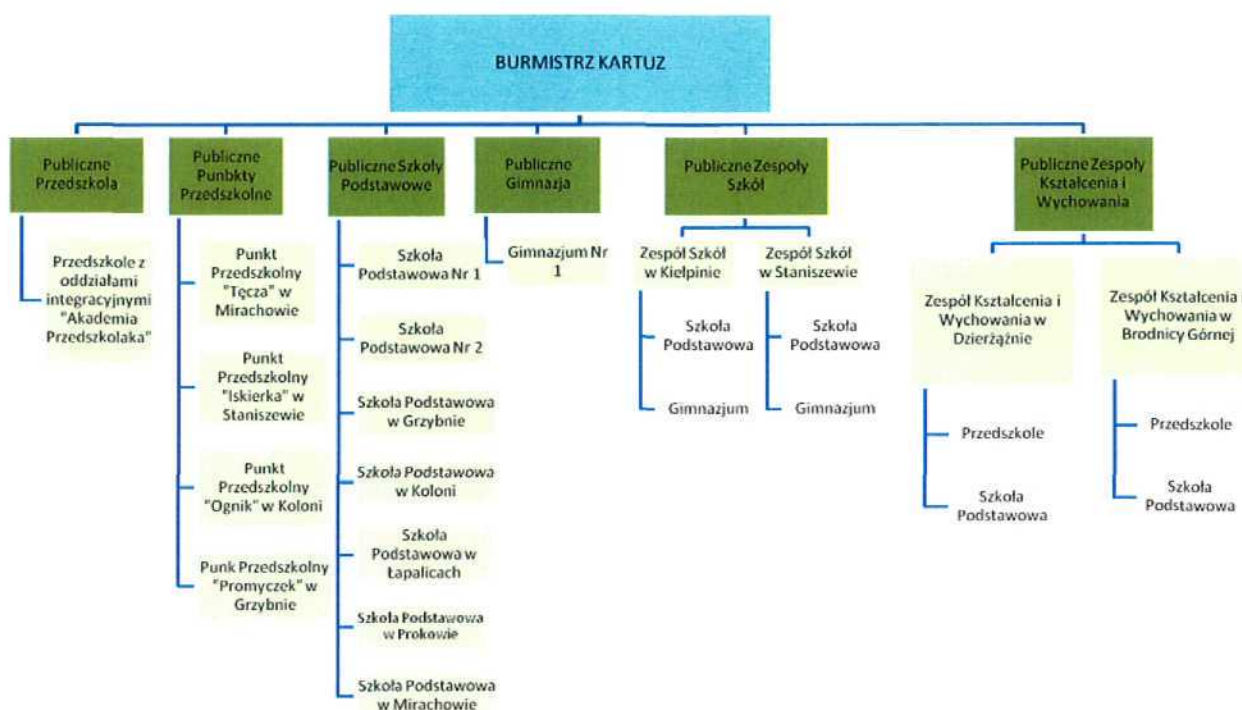
Ponadto zadania oświatowe gminy związane są z obowiązkiem:

- 1) inspirowania i realizacji zadań dla wsparcia procesu dydaktycznego i szkolnych programów wychowawczych,
- 2) kontrolowania spełniania przez uczniów obowiązku szkolnego i obowiązku nauki,
- 3) realizacji zadań wspierających uczniów w nauce.

Kartuzy, październik 2012 r.

I Organizacja placówek oświatowych (przedszkoli i szkół)

1. Schemat organizacyjny placówek oświatowych prowadzonych przez Gminę Kartuzy



W roku szkolnym 2011/2012 Gmina Kartuzy była organem prowadzącym dla 24 jednostek organizacyjnych w tym:

- 3 przedszkoli publicznych
- 4 punktów przedszkolnych,
- 12 szkół podstawowych,
- 4 gimnazjów,
- 1 szkoły ponadgimnazjalnej.

Zorganizowanych w 7 szkołach podstawowych z oddziałami przedszkolnymi, 2 zespołach kształcenia i wychowania, 2 zespołach szkół i 1 zespole szkół ogólnokształcących. Łącznie 24 oświatowych jednostek organizacyjnych funkcjonujących w ramach 14 jednostek budżetowych. W stosunku do roku szkolnego 2010/2011 nie odnotowano zmian w strukturze organizacyjnej szkół.

Stan organizacji placówek w roku szkolnym 2011/2012 prowadzonych przez Gminę Kartuzy przedstawiony został poniżej, w zestawieniu tabelarycznym, na podstawie arkuszy organizacyjnych- stan na dzień 31.05.2012 r. w porównaniu z rokiem szkolnym 2010/2011 r.

Tabela 1. 1 Wskaźniki szkół podstawowych w roku szkolnym 2011/2012 w porównaniu z rokiem 2010/2011

L.p	Szkoła	Liczba oddziałów		Liczba Uczniów		Średnia liczba uczniów na oddział	
		2010/2011	2011/2012	2010/2011	2011/2012	2010/2011	2011/2012
1.	SP nr 1	16	18	354	397	23	22
2.	SP nr 2	20	20	429	463	22	23,15
3.	SP nr 5	22	23	490	525	23	22,82
4.	SP w Łapalicach	7	7	92	92	14	13,14
5.	SP w Prokowie	7	7	101	95	15	13,57
6.	SP w Koloni	7	7	115	117	17	16,71
7.	SP w Staniszewie	8	9	151	173	19	18,42

8.	SP w Mirachowie	7	7	104	111	15	16,57
9.	SP w Grzybnie	7	8	114	128	17	16
10.	SP w Dzierżążnie	13	12	215	222	17	18,50
11.	SP w Kiełpinie	15	17	362	382	25	22,47
12.	SP w Brodnicy Górnej	10	11	200	224	20	20,36
		139	146	2 727	2 935	20	20,10

Średnio w klasach szkół podstawowych liczba uczniów w oddziale wynosiła ok. 20. Najmniej liczne klasy występują w SP w Prokowie, Mirachowie i Łapalicach, gdzie liczba dzieci na oddział wynosi 14 i 15 uczniów.

Tabela 1.2 Wskaźniki gimnazjów w roku szkolnym 2011/2012 w porównaniu z rokiem 2010/2011

l.p.		Liczba oddziałów		Liczba uczniów		Średnia I. uczniów w klasie	
		2010/2011	2011/2012	2010/2011	2011/2012	2010/2011	2011/2012
1.	Gimnazjum nr 1 Kartuzy	17	15	442	421	26	28,07
2.	Gimnazjum nr 2 Kartuzy	13	13	346	353	26,6	27,15
3.	Gimnazjum Kiełpino	9	9	246	230	27,3	25,56
4.	Gimnazjum Staniszewo	9	8	239	194	26	24,25
	RAZEM	48	45	1 273	1198	26,5	26,62

Do gimnazjum podobnie jak w roku ubiegłym trafiło mniej uczniów, co przełożyło się na zmniejszenie liczby oddziałów (o 3) przy zachowanej średniej liczbie uczniów na oddział – ok. 26,5.

Tabela 1.3 Wskaźniki Liceum Ogólnokształcącego nr 2 w roku szkolnym 2011/2012 w porównaniu z rokiem 2010/2011

l.p.	Szkoła	oddziałów		Liczba uczniów		Średnia I. uczniów w klasie	
			2011/2012	2010/2011	2011/2012	2010/2011	2011/2012
1.	Liceum Ogólnoksz.	8	5	161	121	20,12	24,2

W roku szkolnym 2011/2012 do szkół prowadzonych przez gminę Kartuzy uczęszczało łącznie **4 404 uczniów** tj. o **243** więcej niż w 2010/2011 (4 161). Zwyżka jest wynikiem obniżenia wieku szkolnego z lat 6 na 5 i dotyczy uczniów realizujących roczne przygotowanie przedszkolne w szkołach.

Tabela 1.4. Wskaźniki przedszkoli publicznych w roku szkolnym 2011/2012.

	Liczba dzieci	Liczba oddziałów	Średnia liczba wychowanków na oddział	Etaty nauczycieli	Etaty nauczycieli na oddział	Średnia liczba wychowanków na etat nauczycielski
Przedszkole przy ZKiW w Dzierżążnie	27	1	27	2	2	13,5
Przedszkole w Mezowie	17	1	17	1	1	17
Przedszkole przy ZKiW w Brodnicy Górnej	50	2	25	2	1	25
Przedszkole z oddziałami integracyjnymi „Akademia Przedszkolaka”	129	5	25,8	14	2,8	9,21
Punkt przedszkolny w Staniszewie	18	1	18	1	1	18
Punkt przedszkolny w Mirachowie	19	1	19	1	1	19
Punkt przedszkolny w Koloni	20	1	20	1	1	20
Razem	280	12	21,68	22	X	X

W roku szkolnym 2011/2012 w Punkcie Przedszkolnym w Grzybnie nie dokonano naboru ze względu na konieczność wykorzystania lokalu dla oddziału „O” w związku ze wzrostem liczby dzieci spowodowanym obniżeniem obowiązku nauki czyli objęciem edukacją przedszkolną dzieci pięcioletnich i sześciolletnich.

Tabela 1.5. Wskaźniki przedszkoli niepublicznych – dotowanych przez gminę w roku 2011/2012

l.p	Przedszkole niepubliczne	Liczba oddziałów	Liczba dzieci	Średnia l. dzieci w oddziale
1.	Przedszkole Niepubliczne „Kubuś Puchatek” w Kartuzach	7	205	29,29
2.	Przedszkole Niepubliczne „Muchomorek” w Kartuzach	3	80	26,67
3.	Przedszkole Niepubliczne „aKuKu” w Kartuzach	2	33	16,50
4.	Przedszkole Sióstr Miłosierdzia św. Wincentego a'Paulo w Kartuzach	4	107	26,75
5.	Przedszkole Niepubliczne „Aniołek” w Kielpinie	7	172	24,57
6.	PP w Pomieczyńskiej Hucie	1	25	25
7.	PP w Starej Hucie	1	8	8
8.	PP w Bączu	1	11	11
RAZEM		26	641	24,65

W roku 2011/2012 opieką przedszkolną w niepublicznych placówkach zostało objętych ponad 50 dzieci więcej w stosunku do roku poprzedniego (587).

Biorąc pod uwagę powyższe dane oraz liczbę dzieci w wieku przedszkolnym (roczniki 2007-2009) w gminie Kartuzy wskaźnik skolaryzacji dzieci w wieku przedszkolnym wynosi ponad 80, nadal stanowi jeden z najwyższych w kraju.

2. Oddziały integracyjne i sportowe w szkołach

a) klasy integracyjne:

1. Zespół Szkół w Kielpinie

Klasa II SP

klasa VI SP

2. Zespół Szkół Ogólnokształcących Nr 2 w Kartuzach.

Klasa IV SP

Klasa III GM

Tabela 1.7 Klasy integracyjne w szkołach na przestrzeni lat 2006 -2011

	2006/2007	2007/2008	2008/2009	2009/2010	2010/2011	2011/2012
Liczba oddziałów integracyjnych	4	5	4	4	5 oraz klasa z pomocą nauczyciela	4 oraz klasa z pomocą nauczyciela

b) klasy z rozszerzoną ofertą edukacyjną :

1. Gimnazjum Nr 1 Kartuzy

Klasa I z rozszerzonym jęz. angielskim i informatyką

Klasa II z rozszerzeniem matematyczno- przyrodniczym

c) klasy sportowe

Łącznie 14 klas sportowych w:

Zespole Szkół Ogólnokształcących nr 2 w Kartuzach:

Klasa I SP piłka ręczna (ch) koszykówka (dz)

Klasa II SP pływanie

Klasa III SP piłka ręczna (ch) koszykówka (dz)

Klasa IV SP piłka ręczna (ch) koszykówka (dz)

Klasa VI SP pływanie

Klasa VI SP piłka ręczna (ch) koszykówka (dz)

Klasa I GM pływanie

Klasa I Gm piłka ręczna (ch) koszykówka (dz)

Klasa II Gm piłka ręczna (ch) koszykówka (dz)

Klasa III Gm piłka ręczna (ch) koszykówka (dz)

Szkole Podstawowa nr 1 w Kartuzach

Klasa IV piłka nożna (ch) koszykówka (dz)

Klasa V piłka nożna (ch) koszykówka (dz)

Klasa VI piłka nożna (ch), koszykówka (dz)

Gimnazjum nr 1 w Kartuzach

Klasa III zapasy (ch), piłka siatkowa (dz)

Tabela 1.8 Klasy sportowe w szkołach na przestrzeni lat 2006 -2012

	2006/2007	2007/2008	2008/2009	2009/2010	2010/2011	2011/2012
Liczba klas sportowych	6	7	11	14	16	14

Powyższe wskaźników potwierdzają dbałość Gminy o wszechstronny rozwój młodzieży z uwzględnieniem ich indywidualnych zdolności, co w sposób wymierny przekłada się na osiągnięcia uczniów. Niektóre z nich przedstawia poniższe zestawienie:

Krzysztof Niklas	zapasy	- II miejsce Puchar Polski Kadetów - członek kadry narodowej	Gimnazjum nr 1
Sebastian Bir	zapasy	- III miejsce na Międzynarodowych Mistrzostwach Polski Kadetów w Zapasach w Stylu Klasycznym - V miejsce Puchar Polski Kadetów - członek Kadry Narodowej Polski w Zapasach w Stylu Klasycznym	Gimnazjum nr 1
Bartosz Dunst	zapasy	- członek kadry narodowej III miejsce Puchar Polski Kadetów	Gimnazjum nr 1
Jędrzej Wiśniewski	zapasy	- członek kadry narodowej - II miejsce Puchar Polski Kadetów	Gimnazjum nr 1

Jakub Skierka	plywanie	5 złotych medali Mistrzostw Polski Juniorów – 14 lat na dystansach 100 i 200 stylem dowolnym, 50, 100 i 200 – stylem grzbietowym	Gimnazjum nr 2
Julia Chmielewska	plywanie	2 finały A w Mistrzostwach Polski Juniorów 15 lat	Gimnazjum Nr 2
Kaja Zalewska	plywanie	8 miejsce w finale Mistrzostw Polski Juniorów	Gimnazjum nr 2
Maksymilian Socha	plywanie	Finał A w Mistrzostwach Polski Młodzików	Gimnazjum nr 2
	plywanie	Drużyna UKS TROPS Kartuzy zajęła I miejsce na Zimowych Mistrzostwach Polski Juniorów 14 lat,	
	koszykówka	Drużyny UKS Trop w dyscyplinie - Koszykówka Dziewcząt zajęły I miejsce w kategorii zuchów, drużyna żaków zajęła II miejsce, drużyna kadetek II miejsce, Półfinał Mistrzostw Polski Kadetek,	
	piłka ręczna	Drużyna chłopców rocz. 1999 w Mistrzostwach Polski w Piłce Ręcznej zajęła 27 miejsce oraz 8 miejsce w Finale Ogólnopolskim Igrzysk Młodzieży Szkolnej	
Paweł Teclaf	szachy	Wicemistrz Polski Juniorów do lat 10	Szkoła Podstawowa nr 5
Anna Kotłowska	szachy	Udział w finale Mistrzostw Polski Juniorów w Szachach Klasycznych do lat 18	Gimnazjum nr 2
Szymon Sajnok	kolarstwo	III miejsce Mistrzostwa Polski w jeździe indywidualnej na czas	Gimnazjum nr 1

II Kadra pedagogiczna i niepedagogiczna w placówkach oświatowych prowadzonych przez gminę Kartuzy.

2.1 nauczyciele

W placówkach prowadzonych przez gminę Kartuzy zatrudniano łącznie **416 nauczycieli**

Tabela 2.1 Kadra pedagogiczna z podziałem na szkoły

Szkoła	2010	2011	2012
G1	39	44	42
SP1	35	35	37
SP2	38	38	36
SpGrz	13	14	17
SpKol	11	12	12
SPŁap	14	12	13
SPMir	13	13	17
SpPro	17	20	17
ZkiDzi	31	32	27
ZKszWycBroGór	20	23	24
ZsKie	56	54	54
Zso2Kar	86	92	88
ZSStą	40	40	39
Razem	413	429	421

(na podstawie danych SIO – wersja elektroniczna- stan na 31.03.2012 r.)

Stopień	2010	2011	2012
dplomowany	218	242	240
kontraktowy	85	94	78
mianowany	80	71	80
stażysta	30	22	23
Razem	413	429	421

Kadra nauczycielska Gminy to wysoko wykwalifikowani specjaliści o najwyższych stopniach awansu zawodowego- ok. 77 % stanowią nauczyciele dyplomowani i mianowani, posiadający uprawnienia do nauczania co najmniej dwóch przedmiotów.

2.2 Kadra niepedagogiczna

Pracownicy ekonomiczno administracyjni – 27

Pracownicy obsługi – 103

Obsługa finansowa placówek oświatowych prowadzona jest przez Wydział Oświaty i Edukacji w Urzędzie Gminy Kartuzy.

III Dowóz uczniów do szkół i ośrodków szkolno - wychowawczych.

3.1 dowóz do szkół

Uczniowie zamieszkujący w miejscowościach przynależnych do poszczególnych obwodów szkolnych zgodnie z ustawą o systemie oświaty są dowożeni. Dowóz uczniów do szkół podstawowych i gimnazjum jest zadaniem własnym Gminy. W roku szkolnym 2011/2012 usługi zakresie dowozu świadczyła firma Przewozy autobusowe „Gryf”. Dowóz dzieci w obwodzie szkół w Mirachowie, Staniszewie i Kolonii został zorganizowany w trybie otwartym tzn. dzieciom zakupiono bilety miesięczne.

Tabela 3.1 Organizacja dowożenia uczniów do szkół

	Wychowankowie oddziałów przedszkolnych	Uczniowie w klasach I-IV w szkołach podstawowych	Uczniowie w wyższych klasach szkoły podstawowej oraz uczniowie gimnazjum	Uczniowie niepełnosprawni	Razem
Liczba uczniów przewożonych na koszt gminy	56	185	457	54	752
w tym:					
Gminnym środkiem transportu	0	0	0	16	16
Zakontraktowany przewoźnik	33	127	232	9	401
Rodzice ze zwrotem kosztów	1	1	1	9	12
Bilety komunikacji publicznej zakupione przez gminę	22	57	224	20	323

3.2 dowóz uczniów niepełnosprawnych

Gmina Kartuzy organizuje dowóz do ośrodków szkolno- wychowawczych w Kartuzach, Żukowie, Pierszczewie, Szklanej i Sierakowicach dla **54 uczniów niepełnosprawnych**.

Dowóz realizowany jest w oparciu o 2 busy gminne oraz usługę zleconą w/w ośrodkom.

Łączny koszt dowozu za rok szkolny 2011/2012 – **1 157 828,97 zł**

IV Inwestycje oraz remonty bieżące wykonane w placówkach

4.1 Inwestycje szkolne w roku szkolnym 2011/2012

Tabela 4.1. Inwestycje w placówkach oświatowych w roku szkolnym 2011/2012

Nazwa szkoły	Opis inwestycji lub remontu inwestycyjnego	Koszt inwestycji	Termin oddania inwestycji do użytku	Źródła finansowania inwestycji lub remontu
		Ogółem		
SP Nr 1 Kartuzy	Plac zabaw	62 640,00	10.05.2012	NIVEA Polska Sp z o.o.
SP Nr 2 Kartuzy	modernizacja oświetlenia	8 987,60	27.04.2012	Budżet gminy
ZKiW Brodnica Górna	położenie wykładziny PCV na korytarzu i schodach	21 139,89	25.05.2012	Budżet gminy
	modernizacja komina	6 808,73	4.06.2012	Budżet gminy
ZkiW Dzierżążno	montaż drzwi wejściowych	4 700,00	27.06.2012	Budżet gminy
SP w Koloni	Zakup kotła c.o.	20 000,00	28.12.2011	Budżet gminy
Gimnazjum Nr 1 K-zy	Modernizacja kominów wentylacyjnych	12 570,00	31.07.2012	Budżet gminy
ZS w Staniszewie	Plac zabaw	23 556,65	20.12.2011	Kartuski Program Rozwoju Obszarów Wiejskich

	Modernizacja kotłowni	6 143,00	26.06.2012	Budżet gminy
ZSO Nr 2 Kartuzy	Modernizacja Sali gimnastycznej	64 575,00	10.08.2012 r.	Budżet gminy
RAZEM	X	231 120,87	x	x

4.2 Remonty – 426 937,10 zł

Tabela 4.2 Wykaz przeprowadzonych remontów w roku szkol. 2011/2012

SP Nr 1 Kartuzy	REMONTY	<ul style="list-style-type: none"> - wymiana uszkodzonej centrali - remont instalacji elektrycznej + projekt - malowanie sal lekcyjnych, cokolowanie - wymiana okien - remont ogrodzenia boiska szkolnego - remont dachu - szafka zabezpieczająca - naprawa bieżni - materiały do remontu - usługa serwisowa - montaż projektorów multimedialnych - płyty do podestów - zakup tablicy z osprzętem do koszykówki - remont kominów - opłata dokumentu odtworzenia budynku szkoły 	65 968,65
SP Nr 2 Kartuzy	REMONTY	<ul style="list-style-type: none"> - remont dachu - cyfrowa centrala telefoniczna - system alarmowy - remont instalacji c.o. - art. remontowe, elektryczne, malarskie - przegląd i konserwacja kserokopiarki, kotłowni gazowej - naprawa zmywarki 	31 432,86
ZKiW Brodnica Górna	REMONTY	<ul style="list-style-type: none"> - wymiana okien w przedszkolu - montaż podgrzewaczy do wody - zakup gazobetonu, profili, betonu, obrzeży - wymiana parapetów wewnętrznych - zakup drzwi, framug - ułożenie płytek, wymiana grzejników - czyszczenie i przegląd przewodów kominowych - art. remontowe - montaż stolarki 	14 343,26
		Przebudowa pomieszczeń świetlicy środowiskowej przy ZKiW w Brodnicy Górnej finansowany z KPROW	35 600,00
SP Grzybno	REMONTY	<ul style="list-style-type: none"> - malowanie sal - zakup mebli szkolnych - ułożenie terakoty - wymiana okien i drzwi - roboty ogólnobudowlane - zakup, przeróbka i montaż drzwi - art. remontowe - wymiana tapicerki krzeseł - zakup klamek ze stali nierdzewnej - montaż regałów metalowych - modernizacja sieci teletechnicznej 	20 422,31
SP Kolonia	REMONTY	<ul style="list-style-type: none"> - malowanie pomieszczeń - zakup mebli szkolnych - pompa do kotłowni - zakup szafek kuchennych 	19 539,01

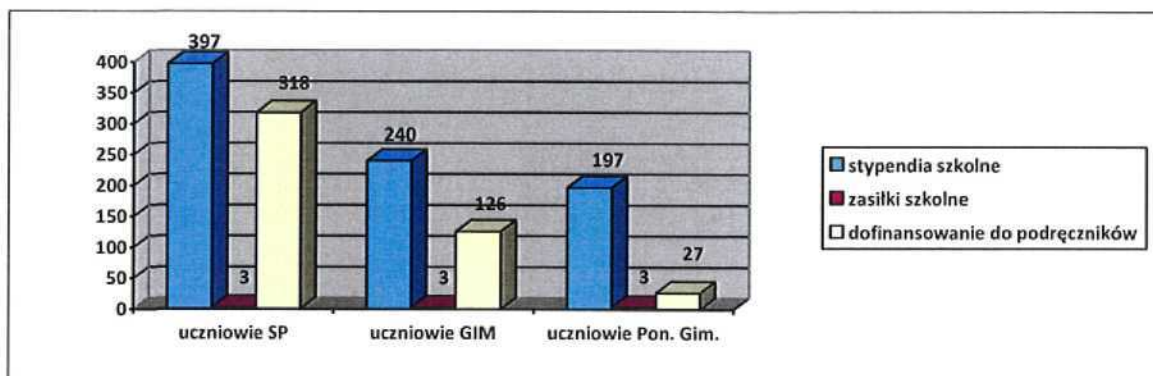
		<ul style="list-style-type: none"> - wykonanie instalacji elektrycznej - zakup ogrzewacza do wody - art. remontowe - roboty elektryczne - wykaszarka sthll 	
SP Łapalice	REMONTY	<ul style="list-style-type: none"> - naprawa dachu - przegląd kotła c.o. - przegląd techniczny budynku - zakup mebli szkolnych - naprawa instalacji i pomiary - udrożnienie kanalizacji - naprawa instalacji elektronicznej - wymiana lamp elektrycznych - art. remontowe 	10 850,88
SP Prokowo	REMONTY	<ul style="list-style-type: none"> - przegląd techniczny budynku - eksploatacja kotłowni - usunięcie pni drzew - art. remontowe - przegląd instalacji elektrycznej - ułożenie kafelek - usługi malarskie 	12 121,05
SP Mirachowo	REMONTY	<ul style="list-style-type: none"> - naprawa i konserwacja gaśnic - prace ziemne wokół boiska - nowa oprawa oświetleniowa - wykonanie półek bibliotecznych - wykładzina PCV - konserwacja przewodów kominowych - wykonanie pomiarów natężenia oświetlenia - art. remontowe - naprawy kanalizacyjne 	9 671,46
ZKiW Dzierżąno	REMONTY	<ul style="list-style-type: none"> - remont podłogi w sali gimnastycznej - przegląd obiektu budowlanego - art. hydrauliczne, remontowe, elektroniczne - naprawa palnika olejowego - ułożenie listew podłogowych - naprawa pieca kaflowego - malowanie sal 	9 508,95
ZS Kielpino	REMONTY	<ul style="list-style-type: none"> - zawór automat. Palnikowy - zakup regałów z szufladami - blaty do ławek szkolnych - modernizacja kserokopiarek - stelaże do stolików - zakup szaf do sali chemicznej - art. remontowe - usunięcie zatoru kanalizacji - kosa spalinowa - montaż moskitiera - konserwacja urządzeń dźwigowych - malowanie pomieszczeń 	14 466,27
ZSO Nr 2 Kartuzy	REMONTY	<ul style="list-style-type: none"> - malowanie pomieszczeń, sal lekcyjnych - nowe firany, karnisze, listwy progowe - remont sal - zakup mebli szkolnych, biurowych - utwardzenie terenu kostką (30.000,00 zł) - przegląd gaśnic, kominów - art. remontowe, malarskie, elektryczne - płytki, PCV, żwir - ławki gimnastyczne, szatniowe - płyty do wykonania ławek, montaż 	98 272,75

		<ul style="list-style-type: none"> - naprawa zaworów termostatowych - wykonanie i montaż poręczy na schodach - usunięcie zatoru kanalizacji - parapety okienne, rolety - płyty, obrzeża, deski heblowane suszone - żarówki, firany - wykonanie pomiarów instalacji elektrycznej - przegląd kserokopiarki, naprawa - płytki PCV - wymiana szyb 	
Gimnazjum Nr 1 Kartuzy	REMONTY	<ul style="list-style-type: none"> - wymiana orygnnowania - materiały budowlane - wykładzina podłogowa - wymiana tablicy elektrycznej - wymiana bojlera - zakup mebli szkolnych - naprawa instalacji elektrycznej - żarówki Philips - konserwacja sprzętu komputerowego - art. konserwatorskie, remontowe, sanitarne, hydrauliczne - rolety, szyldy - przegląd gaśnic i hydrantów, przewodów kominowych - cofnięcie drzwi - wykonanie pomiarów ochronnych - okablowanie pod licznik - naprawa kserokopiarki - malowanie pomieszczeń - ułożenie płytek 	57 790,89
ZS Staniszewo	REMONTY	<ul style="list-style-type: none"> - wymiana wykładzin - montaż grzejników - remont i obudowa komina - okna PCV, wymiana szyb - naprawa ksera, wymiana bębna - art. elektryczne, remontowe - przegląd i konserwacja gaśnic - położenie podłogi, akcesoria - płyty na stoliki do świetlicy - wymiana bębna w kserokopiarce - pomiary elektryczne - czyszczenie przewodów kominowych - siedziska, oparcia, stóпки, zaślepki - konserwacja sprzętu komputerowego, windy - brama, furtka - zakup mebli szkolnych 	26 948,76
RAZEM		REMONTY	430 167,60

V Wspieranie uczniów w nauce

5.1 Wsparcie materialne dla uczniów (liczba korzystających uczniów) w roku szkolnym 2011/2012

	Stypendia szkolne	Zasiłki szkolne	Dofinansowanie do podręczników
Uczniowie szkoły podstawowej	397	3	318
Uczniowie gimnazjum	240	3	126
Uczniowie szkoły ponadgimnazjalnej	197	3	27
Środki finansowe	423 111 zł	4095 zł	88 013,20 zł



Rys. Liczba uczniów objętych wsparciem materialnym w roku szkolnym 2011/2012

Stypendia szkolne

Zgodnie z dyspozycją art.90b i art.90m ustawy o systemie oświaty wspomagano uczniów w formie stypendiów szkolnych i zasiłków szkolnych. Z tej formy wsparcia korzystali uczniowie szkół podstawowych, gimnazjów ale także szkół ponadgimnazjalnych którzy zamieszkują na terenie gminy Kartuzy. Kryterium dochodowe uprawniające do uzyskania pomocy określone było w kwocie 351 zł na członka rodziny. Stypendia szkolne przyznawane były na każde półrocze, a zasiłki szkolne (jednorazowo) w kwocie 475 zł Na powyższe zadanie wykorzystano dotację z budżetu Wojewody Pomorskiego w kwocie 423 111,00 zł

Wyprawka szkolna

Innym zadaniem o charakterze pomocy materialnej było wsparcie w zakresie zakupu podręczników w ramach rządowego programu "Wyprawka szkolna" Z tej formy pomocy skorzystało 662 uczniów. Na realizację zadania pozyskano środki finansowe w kwocie 88 013,20 zł od Wojewody Pomorskiego.

5.2 Koszty kształcenia młodocianych

Wykonując obowiązki w zakresie wsparcia pracodawców w szkoleniu młodocianych pracowników zamieszkałych na terenie gminy Kartuzy rozpatrywano zgodnie z dyspozycją art. 70b ustawy o systemie oświaty wnioski pracodawców o zwrot kosztów kształcenia młodocianych uczniów, którzy ukończyli przygotowanie zawodowe i zdali egzamin czeladniczy, lub egzamin potwierdzający uzyskanie kwalifikacji zawodowych. Tabela pokazuje liczbę złożonych i rozpatrzonych pozytywnie wniosków, oraz poniesione wydatki z tego tytułu.

Tabela 5.2 Dofinansowanie kształcenia młodocianych uczniów.

Liczba pracodawców którzy otrzymali dofinansowanie	Liczba młodocianych ogółem	Kwota jaką w 2010r. wypłacono pracodawcom w ramach dofinansowania	Wysokość dotacji pozyskanej w 2010r .
70	93	653 497,00 zł	693 497,00 zł

Na realizację powyższego zadania pozyskano dotację, która w 100% pokryła poniesione wydatki.

5.3 Stypendium Burmistrza Gminy

Zgodnie z Uchwałą nr VIII/63/07 Rady Miejskiej w Kartuzach gmina wspiera finansowo uczniów uzyskujących wysokie wyniki w nauce. Możliwość ubiegania się o stypendium Burmistrza mieli uczniowie, którzy zamieszkują na terenie gminy Kartuzy, uzyskali średnia ocen co najmniej 4,8 oraz nie przekroczyli kwoty 75 % minimalnego wynagrodzenia na dany rok.

Tabela 5.3 Stypendia burmistrza za wyniki w nauce w roku szkolnym 2011/2012

Lp.	Wyszczególnienie	Ilość
1.	Liczba wniosków	153
2.	Liczba wniosków pozytywnie rozpatrzonych - ogółem	145
	W tym gimnazjów	88
	szkół ponadgimnazjalnych	45
	Uczelni wyższych	12

W roku szkolnym 2011/2012 na stypendia burmistrza wydatkowano kwotę **126 846 zł**

VI Pozabudżetowe środki finansowe na realizację zadań oświatowych

6.1. Program Operacyjny Kapitał Ludzki - łącznie 2 608 717,90 zł

1. Sięgnij po sukces- zajęcia rozwijające dla gimnazjalistów Gminy Kartuzy – 1 964 795 zł

okres realizacji- 01.08.2011- 31.07.2014

- objęcie wsparciem 800 uczniów
- 9 168 godzin zajęć rozwijających z geografii, chemii, fizyki, matematyki, ICT, j. niemieckiego, j. angielskiego
- 1 920 godzin zajęć wyrównawczych
- zapewnienie wsparcia pedagogiczno- psychologicznego
- 120 godzin specjalistycznych kursów z j. angielskiego i j. niemieckiego- TELC
- 32 godziny szkoleń z technik e-learningu dla 20 nauczycieli
- organizacja 24 wycieczek do Centrum Nauki Kopernik w Warszawie
- organizacja 24 wycieczek do Trójmiejskiego Parku Technologicznego
- zajęcia są prowadzone przez nauczycieli z gminy Kartuzy,
- zakupiono 4 zestawy Laboratoriów Mobilnych,
- zakupiono 4 zestawy SOND Fizyka Elektryczność i Magnetyzm 1, 2, 3 i 4,
- zakupiono dostęp do platformy e-learningowej,
- zakupiono przedmiotowe pakiety multimedialne dla każdego gimnazjum,

W roku szkolnym 2011/2012 zrealizowano:

- **8 dwudniowych wyjazdów do Warszawy (280 uczniów)**- Giełda Papierów Wartościowych, Sejm, Muzeum Fryderyka Chopina, Centrum Nauki Kopernik, Muzeum Techniki, Plac Zamkowy oraz Łazienki Królewskie
- **8 wyjazdów do Trójmiasta (280 uczniów)** – Pomorski Parku Naukowo-Technologiczny w Gdyni, Urząd Marszałkowski Województwa Pomorskiego w Gdańsku oraz zwiedzanie Starego Miasta w Gdańsku
- 400 godz. zajęć z geografii,
- 400 godz. zajęć z chemii,
- 400 godz. zajęć z fizyki,
- 480 godz. zajęć z matematyki,
- 480 godz. zajęć z ICT,
- 480 godz. zajęć z j. angielskiego,
- 480 godz. zajęć z j. niemieckiego,
- 640 godz. zajęć wyrównawczych,
- 640 godz. wsparcia pedagogiczno- psychologicznego

2. Indywidualizacja nauczania i wychowania uczniów klas I-III szkół podstawowych – 593 862,90 zł

- kwota dofinansowania – **593 862,90 zł**

- okres realizacji- 01.09.2011- 30.06.2012

- prowadzenie zajęć wspomagających, logopedycznych, gimnastyki korekcyjnej oraz zajęcia rozwijające dla uczniów szczególnie uzdolnionych dla klas I-III SP,

- zajęcia prowadzone przez nauczycieli z gminy Kartuzy,

- wsparciem objęto 1049 dzieci (500- dziewczynek, 549- chłopców),

- zakupiono pomoce dydaktyczne dla wszystkich szkół podstawowych na łączną kwotę **117 961,31 zł**,

- zakupiono dostęp do platformy e-learningowej,

- przeprowadzono:

➤ **1587 godz.** zajęć dla dzieci ze specyficznymi trudnościami w czytaniu i pisaniu, w tym także zagrożonych ryzykiem dysleksji,

➤ **507 godz.** zajęć dla dzieci z trudnościami w zdobywaniu umiejętności matematycznych,

➤ **2101 godz.** zajęć logopedycznych dla dzieci z zaburzeniami mowy,

➤ **885 godz.** zajęć gimnastyki korekcyjnej dla dzieci z wadami postawy

➤ **867 godz.** zajęć rozwijających zainteresowania uczniów szczególnie uzdolnionych ze szczególnym uwzględnieniem nauk matematyczno- przyrodniczych

- **12 szkół podstawowych (420 uczniów)** wzięło udział w wyjazdowych zajęciach edukacyjnych do Torunia, w celu wizyty w Planetarium i Muzeum Żywego Piernika

- **8 szkół podstawowych (490 uczniów)** wzięło udział w przedstawieniu „Shrek” w Teatrze Muzycznym w Gdyni

3. Zostań małym Galileuszem - 50 000 zł

- okres realizacji- 20.03.2012- 20.06.2012

Projektem zostało objętych 121 dzieci z 4 szkół podstawowych gminy Kartuzy:

1. Szkoła Podstawowa w Brodnicy Górnej

2. Szkoła Podstawowa w Dzierżążnie

3. Szkoła Podstawowa w Kiełpinie

4. Szkoła Podstawowa w Staniszewie

Celem projektu było:

- rozbudzenie motywacji do nauki przedmiotów ścisłych wśród uczniów klas I-III szkół podstawowych,

- zmiana negatywnego nastawienia uczniów szkół podstawowych do nauk inżynierskich,

- przeprowadzenie inżynierskich zajęć wzmacniających kompetencje naukowo- techniczne wśród uczniów 4 szkół podstawowych,

- unowocześnienie zaplecza sprzętowego 4 szkół podstawowych z terenów wiejskich,

- wyrównywanie dysproporcji w dostępie do nowoczesnej oferty zajęć dodatkowych wśród 120 uczniów z terenów wiejskich.

- zakupiono:

6 zestawów klocków LEGO WeDo z funkcją programowania,

120 Przewodników Małego Galileusza

6.2. Program Operacyjny Innowacyjna Gospodarka

1. Gmina Kartuzy- myślimy globalnie działamy lokalnie – 2 098 220,64 zł

okres realizacji- 01.07.2011- 28.02.2013

- zakup 379 zestawów komputerowych (339 dla placówek oświatowych, 40 dla gospodarstw domowych)

- darmowy dostęp do Internetu

- wyposażenie placówek oświatowych w sprzęt komputerowy do wdrożenia e-dziennika w szkołach podległych gminie

- każda klasa, biblioteka i pokój nauczycielski wyposażone zostały w dobrej jakości zestaw komputerowy (komputer i drukarka)

Zestawy komputerowe stanowią wyposażenie klas lekcyjnych, bibliotek, pokoi nauczycielskich i świetlic oraz trzech wysoce wyspecjalizowanych pracowni komputerowych. W/w sprzęt jest podstawą wdrożonego w roku szkolnym 2011/2012 systemu elektronicznego dziennika we wszystkich szkołach prowadzonych przez Gminę Kartuzy.

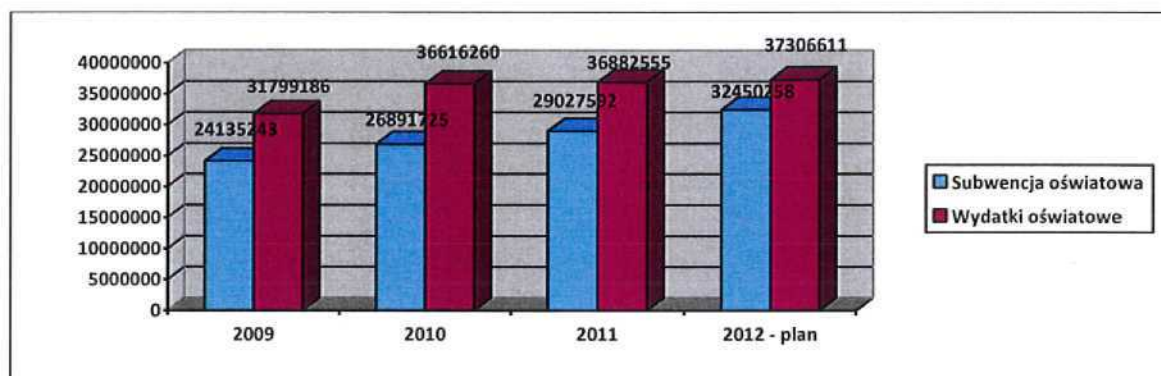
VII Finansowanie zadań oświatowych

Wydatki na oświatę od wielu już lat stanowią od ok. 32% do 43 % w ogólnych wydatkach budżetu Gminy. Szczegółowe rozliczenie poniesionych wydatków jest wykazane w sprawozdaniu z wykonania budżetu za rok 2011 i będzie wykazywane w sprawozdaniu z wykonania bieżącego.

Tabela 7.1 Pokrycie wydatków oświatowych przez część oświatową subwencji w latach 2009- 2012

Lata	Subwencja oświatowa	Wydatki oświatowe			% pokrycia wydatków przez subwencje
		801	854	Razem	
2009	24 135 243	30 540 937	1 258 249	31 799 186	76,42 %
2010	26 891 725	35 342 846	1 273 414	36 616 260	73,88 %
2011	29 027 592	35 485 023	1 397 532	36 882 555	78,70 %
2012 - plan	32 450 258	36 134 738	1 171 873	37 306 611	86,98 %

* łącznie z dotacją dla Centrum Kultury na zajęcia pozalekcyjne



Rys. Porównanie wielkości subwencji oświatowej do wydatków oświatowych w latach 2009-2012

Tabela 7.2 Struktura całkowitych wydatków oświatowych i wydatki na ucznia dla szkół prowadzonych przez gminę

	2010		2011		2012 - plan	
	zł	% całości	zł	% całości	zł	% całości
Wydatki bieżące ogółem	36 616 259	100 %	36 882 554,94	100 %	37 306 611	100 %
w tym:						
Wydatki na wynagrodzenia z pochodnymi	22 353 154	61,05 %	25 005 312,95	67,80 %	25 138 061	67,38 %
Wydatki rzeczowe i inwestycyjne	10 861 228	29,66 %	8 392 499,19	22,75 %	8 673 251	23,25 %
Dotacje	3 401 877	9,29 %	3 484 742,80	9,45 %	3 495 299	9,37 %
RAZEM	36 616 259	100 %	36 882 554,94	100 %	37 306 611	100 %

* łącznie z dotacją dla Centrum Kultury na zajęcia pozalekcyjne

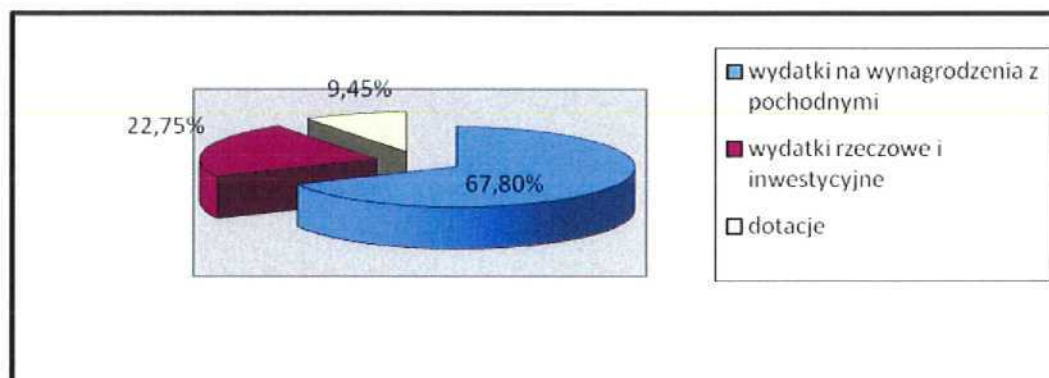
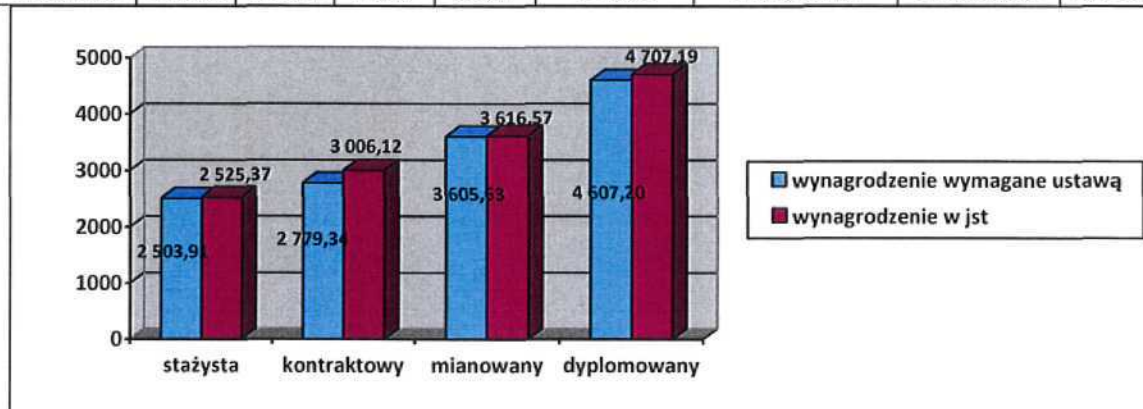


Tabela 7.3 Średnie wynagrodzenie nauczycieli w poszczególnych stopniach awansu zawodowego (realizacja art. 30 a Karty Nauczyciela)

Stopień awansu zawodowego	Średnie wynagrodzenie wymagane ustawą		Średnioroczna liczba etatów nauczycielskich		Średnie wynagrodzenie n-li w JST	Wymagane wynagrodzenia razem (kol. 2xkol.4x8m-cy+kol.3xkol.5x4m-ce)	Faktyczne wynagrodzenia dla nauczycieli na danym stopniu awansu	Różnica (8-7)
	od I do VIII	od IX do XII	od I do VIII	od IX do XII				
1	2	3	4	5	6	7	8	9
stażysta	2 446,82	2 618,10	21,43	24,33	2 525,37	674 276,31	678 718,63	4 442,32
kontraktowy	2 715,97	2 906,09	71,14	65,04	3 006,12	2 301 761,22	2 492 914,53	191 153,31
mianowany	3 523,42	3 770,06	59,60	64,67	3 616,57	2 655 205,78	2 659 911,35	4 705,57
dyplomowany	4 502,15	4 817,30	213,67	215,91	4 707,19	11 856 208,10	12 111 606,71	255 398,61



Rys. Porównanie średnich wynagrodzeń nauczycieli w Gminie Kartuzy z wynagrodzeniami określonymi w art. 30 ustawy Karta Nauczyciela.

Nauczyciele w gminie Kartuzy w roku 2011 w poszczególnych stopniach awansu zawodowego osiągnęli stawki wynagrodzenia powyżej wymaganych art.30 a Kartą Nauczyciela.

VIII Wyniki sprawdzianów i egzaminów w szkołach, których prowadzenie należy do zdań własnych gminy Kartuzy.

a) Sprawdzian po klasie VI szkoły podstawowej

Tabela 8.1 Wyniki sprawdzianów po klasie VI w szkołach podstawowych

SZKOŁA	2006	2007	2008	2009	2010	2011	2012
SP 1 Kartuzy	24,39	23,7	23,6	21,30	24,05	25,37	21,18
SP 2 Kartuzy	29,19	27,8	28,7	25,92	27,46	29,16	24,02
SP Grzybno	20,67	27,2	27,2	23,92	24,40	28,88	23,50
SP Kolonia	23,75	23,4	24,5	19,79	22,63	29,59	21,60
SP Prokowo	23,73	25,1	24,6	21,74	21,07	22,69	21,69
SP Mirachowo	23,89	24,4	23,9	20,00	19,10	23,73	24,92
SP Staniszewo	26,38	25,6	25,3	20,35	22,43	22,57	20,52
SP Łapalice	26,92	25,3	20,5	23,20	25,00	24,21	24,06
SP Nr 5	29,58	28,5	27,4	23,94	25,49	24,38	24,02
SP Brodnica Górna	26,37	25,7	25,1	17,36	21,68	26,26	21,68
SP Kielpinie	26,67	23,6	24,3	20,71	19,33	25,38	20,57
SP Dzierżążno	22,08	25,7	26,5	22,45	26,65	27,18	24,84
SP Stara Huta	19,00	24,00	31,0	21,00	29,33	20,25	23,33
SP Pomieczyńska Huta	25,80	26,70	27,5	26,20	23,86	23,00	19,00

miasto i gmina Kartuzy	26,19	25,8	25,7	22,3	23,80	25,19	22,72
powiat kartuski	24,55	25,4	25,1	21,3	23,10	25,05	21,65
województwo pomorskie	24,63	26,2	28,4	21,6	24,10	24,88	22,34

Najwyższy średni wynik uzyskali szóstoklasiści z SP w Mirachowie – ok. 25 punktów możliwych do uzyskania, a najniższy – 20,52 punktów – uczniowie ze SP w Staniszewie. Szóstoklasiści z Gminy Kartuzy osiągnęli ze sprawdzianu wyniki powyżej średniej wyników powiatu i województwa, zbliżona do średniej krajowej (22,75 pkt)

b) Egzamin gimnazjalny

Tabela 8.2

Punktowe rozkłady wyników niskich, średnich i wysokich egzaminu gimnazjalnego w 2010 roku w gminie Kartuzy

GIMNAZJUM	2009/2010				2010/2011			
	cz. hum.	cz. mat.-prz.	j.angielski	j.niemiecki	cz. hum.	cz. mat.-prz.	j.angielski	j.niemiecki
Gimnazjum Nr 1	29,85	23,9	29,5	-	22,18	20,9	24,82	-
Gimnazjum Nr 2	29,25	24,5	28,32	-	22,93	23,25	27,84	-
Gimnazjum Staniszewo	27,05	22,59	21,06	32,75	20,91	21,11	21,24	28,79
Gimnazjum Kiełpino	27,1	19,57	23,7	-	21,38	22,99	26,72	32
Gimnazjum Katolickie	31,29	25,94	32,71	-	30,67	29,81	41,3	-
Gmina Kartuzy	28,74	23,13	27,05	32,75	22,49	22,39	26,46	28,9
Powiat kartuski	28,75	22,72	25,89	28,77	21,86	21,88	24,08	26,79
Województwo	29,17	23,75	30,19	27,88	23,42	22,9	25,83	25,83
Kraj	30,34	23,9	29,88	29,36	25,31	23,63	28,28	27,63

GIMNAZJUM	2011/2012							
	cz. hum. j.polski	cz. Hum. historia	cz. mat.-prz. matematyka	cz.mat.-prz. przedmioty przyrodnicze	j.angielski-podstawowy	j.angielski-rozszerzony	j.niemiecki-podstawowy	j.niemiecki-rozszerzony
Gimnazjum Nr 1	61,50%	53,40%	47,00%	45,80%	57,30%	35,90%	55,40%	-
Gimnazjum Nr 2	68,20%	61,50%	58,60%	54,10%	68,00%	53,30%	-	-
Gimnazjum Staniszewo	61,50%	57,70%	44,80%	46,80%	55,40%	38,00%	54,30%	24,40%
Gimnazjum Kiełpino	56,40%	54,10%	38,50%	45,70%	52,10%	30,00%	-	-
Gimnazjum Katolickie	78,10%	79,50%	80,50%	68,90%	82,30%	69,50%	-	-

Gmina Kartuzy	62,88%	57,44%	49,40%	49,13%	60,01%	41,33%	54,50%	24,00%
Powiat kartuski	60,79%	57,68%	47,45%	47,45%	57,25%	37,93%	53,31%	27,75%
Województwo	62,34%	58,94%	46,73%	48,92%	62,38%	46,33%	53,98%	28,23%
Kraj	65,00%	61,00%	47,00%	50,00%	63,00%	46,00%	57,00%	33,00%

Gimnazjaliści z Gminy Kartuzy osiągnęli średni wynik 44,96% i, podobnie jak w latach poprzednich tj. 2010 i 2011 z egzaminu osiągnęli średnie wyniki poniżej województwa pomorskiego (47,73%) i kraju (49,75%), ale nieco powyżej powiatu kartuskiego (44,06)

8.4 EDUKACYJNA WARTOŚĆ DODANA gimnazjalne wskaźniki trzyletnie

Metoda EWD to zestaw technik statystycznych pozwalających oszacować wkład szkoły w końcowe wyniki egzaminacyjne. Wkład ten nazywamy edukacyjną wartością dodaną. EWD jest miarą efektywności nauczania w danej szkole.

Wyniki egzaminacyjne uczniów zależą od wielu czynników: zdolności i motywacji uczniów, zasobów rodzinnych oraz efektywności nauczania. Na niektóre z nich szkoła ma niewielki wpływ. Jeżeli tak, to nieprzetworzone wyniki testów mogą być w wielu wypadkach fałszywymi sygnałami efektywności nauczania, która jest tylko jednym z wyznaczników egzaminacyjnego sukcesu szkoły.

Wyróżniono cztery typy placówek:

- o **Szkoły neutralne.** Gimnazja, w których notujemy zarówno średni w skali kraju poziom wyników egzaminacyjnych, jak i przeciętną efektywność. (wartości dodatnie)
- o **Szkoły sukcesu.** Gimnazja o wysokich wynikach egzaminacyjnych i wysokiej efektywności nauczania (wartości dodatnie)
- o **Szkoły wspierające.** Gimnazja o niskich wynikach egzaminacyjnych, ale wysokiej efektywności.
- o **Szkoły wymagające pomocy.** Gimnazja o niskich wynikach egzaminacyjnych i niskiej efektywności nauczania. (wartości ujemne)
- o **Szkoły niewykorzystanych możliwości.** Gimnazja o wysokich wynikach egzaminacyjnych oraz niskiej efektywności nauczania. (wartości ujemne)

Tabela 8.4 Edukacyjna Wartość Dodana gimnazjów prowadzonych przez gminę

	Średnia z lat 2008-2010	Średnia z lat 2009-2011
Gimnazjum Nr 2 Kartuzy	(-)1,4	(-)0,83
Gimnazjum Nr 1 Kartuzy	2,80	2,83
Gimnazjum Staniszewo	3,02	2,82
Gimnazjum Kiełpino	2,83	2,82
Średni wynik gimnazjów	1,81	0,61

IX Działalność legislacyjna Gminy Kartuzy

W roku szkolnym 2011/2012 realizowano działania legislacyjne dotyczące spraw oświatowych i podjętych zostało 13 uchwał:

Tabela 9.1

	Nr Uchwały	Data	W sprawie
1	IX/164/2011	28.09.2011	Przyjęcia „Informacji o stanie realizacji zadań oświatowych w gminie Kartuzy w roku szkolnym 2010/2011 w tym o wynikach sprawdzianów i egzaminów w szkołach, których prowadzenie należy do zadań własnych gminy Kartuzy”
2	XII/191/2011	16.11.2011	Wyrażenia zgody na zawarcie porozumień Gminy Kartuzy z Gminą Chmielno i Gminą Kościerzyna
3	XII/212/2011	16.11.2011	Zabezpieczenia środków finansowych jako wkładu własnego na realizację projektu pn. „Gmina Kartuzy- myślimy globalnie, działamy lokalnie- II edycja” wnioskowanego przez Gminę Kartuzy do współfinansowania w ramach Programu Operacyjnego Innowacyjna Gospodarka na lata 2007-2013
4	XIII/216/2011	21.12.2011	Ustalenia planu dofinansowania form doskonalenia zawodowego nauczycieli placówek oświatowych prowadzonych przez Gminę Kartuzy oraz ustalenia maksymalnej kwoty dofinansowania opłat za kształcenie pobierane przez szkoły wyższe i zakłady doskonalenia nauczycieli w 2012 r.
5	XIII/224/2011	21.12.2011	Zmiany uchwały Nr VIII/151/2011 Rady Miejskiej w Kartuzach z dnia 31 sierpnia 2011 r. w sprawie warunków i trybu przyznawania uczniom stypendium Burmistrza Kartuz ze środków Gminy Kartuzy
6	XV/251/2012	16.03.2012	Zatwierdzenia realizacji projektu „Zostań Małym Galileuszem!” finansowanego ze środków Europejskiego Funduszu Społecznego realizowanego w ramach Programu Operacyjnego Kapitał Ludzki, Priorytet IX Rozwój wykształcenia i kompetencji w regionach Działanie 9.5 Oddzielne inicjatywy edukacyjne na obszarach wiejskich
7	XVI/258/2012	25.04.2012	Przyjęcia Strategii Rozwoju Edukacji Gminy Kartuzy na lata 2012-2017
8	XVI/264/2012	25.04.2012	Wyrażenia zgody na zawarcie porozumienia Gminy Kartuzy z Gminą Somonino
9	XVI/265/2012	25.04.2012	Wyrażenia zgody na zawarcie porozumienia Gminy Kartuzy z Gminą Kolbudy
10	XVI/267/2012	25.04.2012	Zasad udzielania i rozmiaru obniżek tygodniowego obowiązkowego wymiaru godzin zajęć nauczycieli, którym powierzono stanowiska kierownicze, tygodniowego obowiązkowego wymiaru godzin zajęć nauczycieli niewymienionych w art. 42 ust. 3 ustawy z dnia 26.01.1982 r. Karta Nauczyciela oraz nauczycieli realizujących w ramach stosunku pracy obowiązki określone dla stanowisk o różnym tygodniowym obowiązkowym wymiarze godzin
11	XVII/290/2012	20.06.2012	Wydzielenia rachunków dochodów w jednostkach oświatowych
12	XVII/303/2012	20.06.2012	Udzielenia pomocy finansowej w formie dotacji celowej dla Powiatu Kartuskiego
13	XVIII/309/2012	28.08.2012	Upoważnienia Kierownika Gminnego Ośrodka Pomocy Społecznej w Kartuzach do wydawania decyzji administracyjnych z zakresu pomocy materialnej o charakterze socjalnym

W roku szkolnym 2011/2012 Wydział Oświaty i Edukacji przeszedł wewnętrzny audyt certyfikujący System Zarządzania Jakością ISO 9001:2008

Sporządził: Wydział Oświaty i Edukacji