

# Raport z badania ankietowego

## Ankieta na temat działań związanych z rewitalizacją CENTRUM KARTUZ

---

## Spis treści

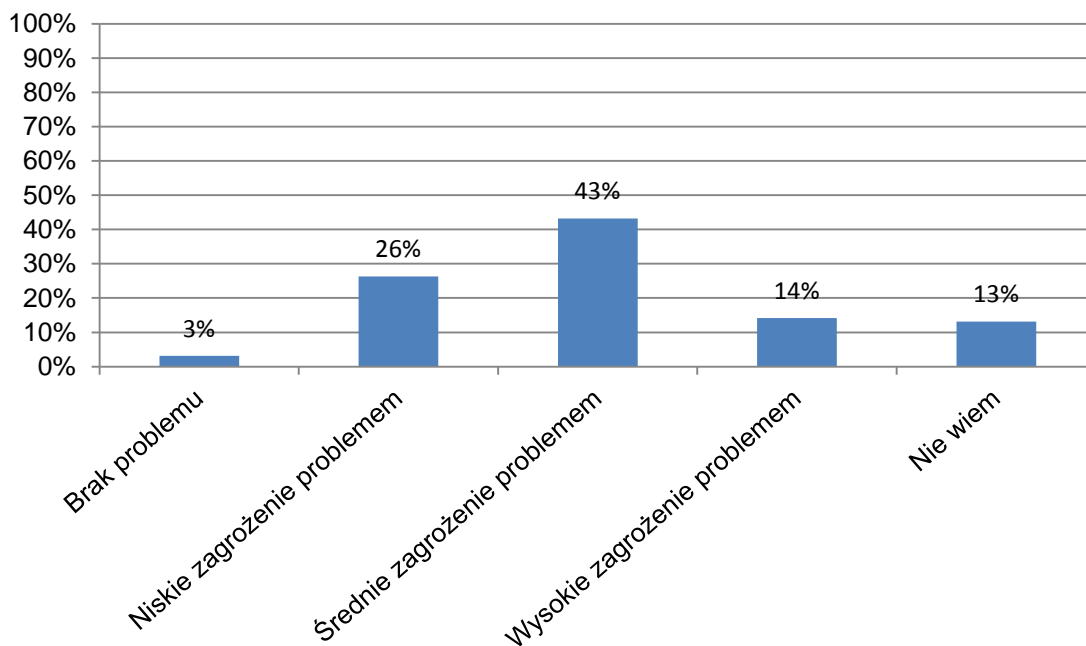
W raporcie pojawiają się tylko pytania, na które zostały udzielone odpowiedzi.

**Wybierz to pole a następnie wciśnij F9 aby zaktualizować spis treści.**

## 1. Jakie problemy Pana(i) zdaniem występują na omawianym obszarze? – proszę postawić w wybranym miejscu znak „x” w każdym punkcie:

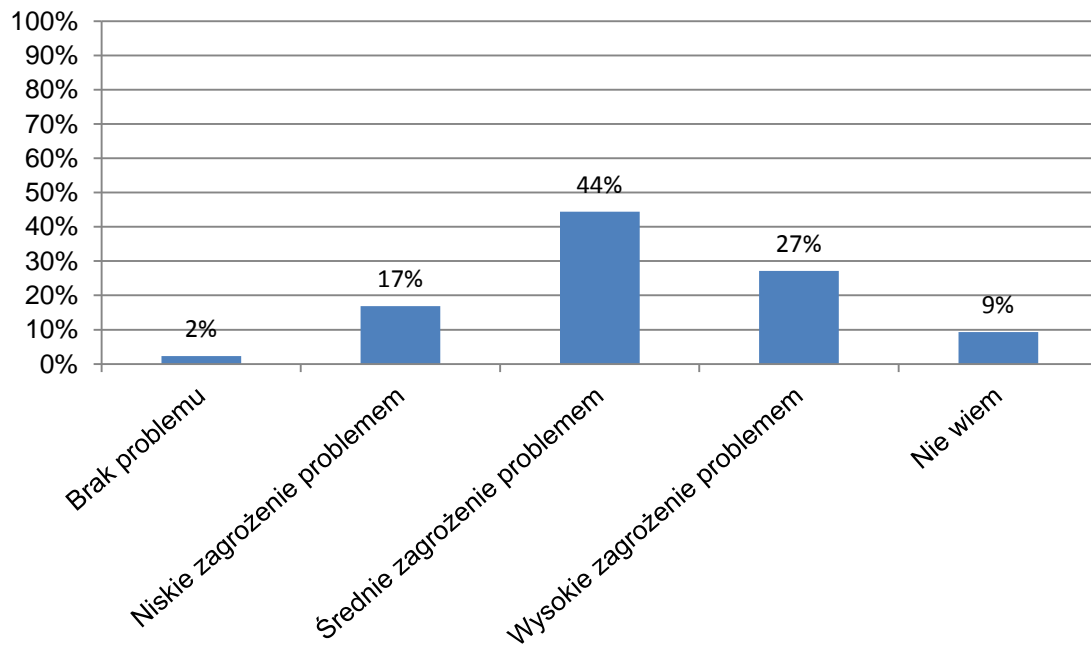
Przestępczość	%	Liczba
Brak problemu	3,09%	15
Niskie zagrożenie problemem	26,34%	128
Średnie zagrożenie problemem	43,21%	210
Wysokie zagrożenie problemem	14,20%	69
Nie wiem	13,17%	64

Wypełnienia: 486



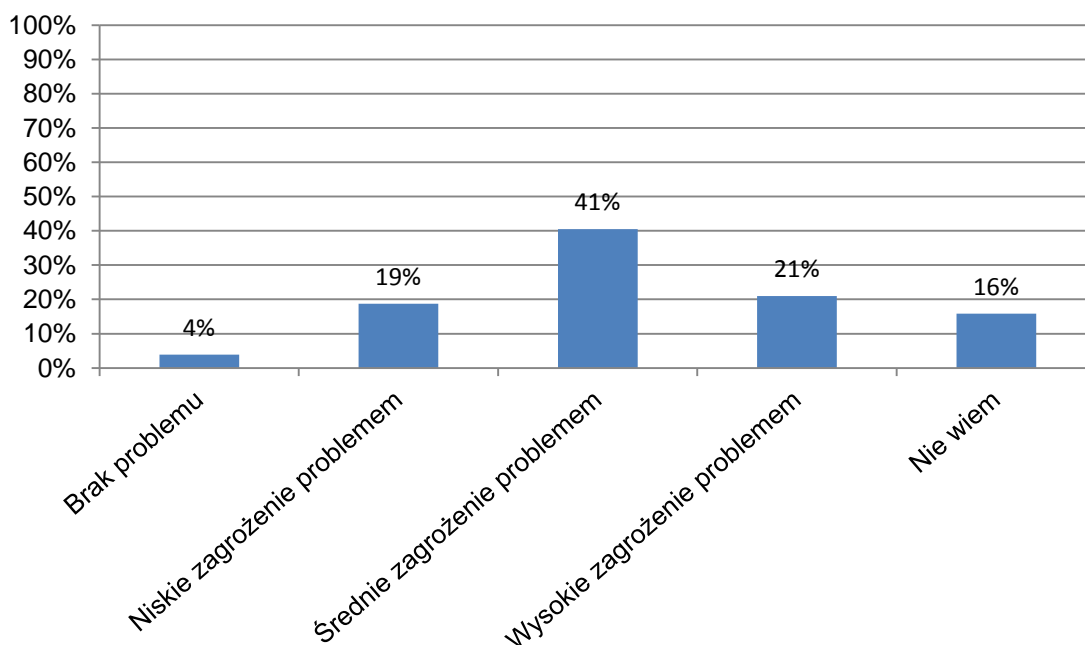
Chuligaństwo/przestępczość młodocianych	%	Liczba
Brak problemu	2,26%	11
Niskie zagrożenie problemem	16,87%	82
Średnie zagrożenie problemem	44,44%	216
Wysokie zagrożenie problemem	27,16%	132
Nie wiem	9,26%	45

Wypełnienia: 486



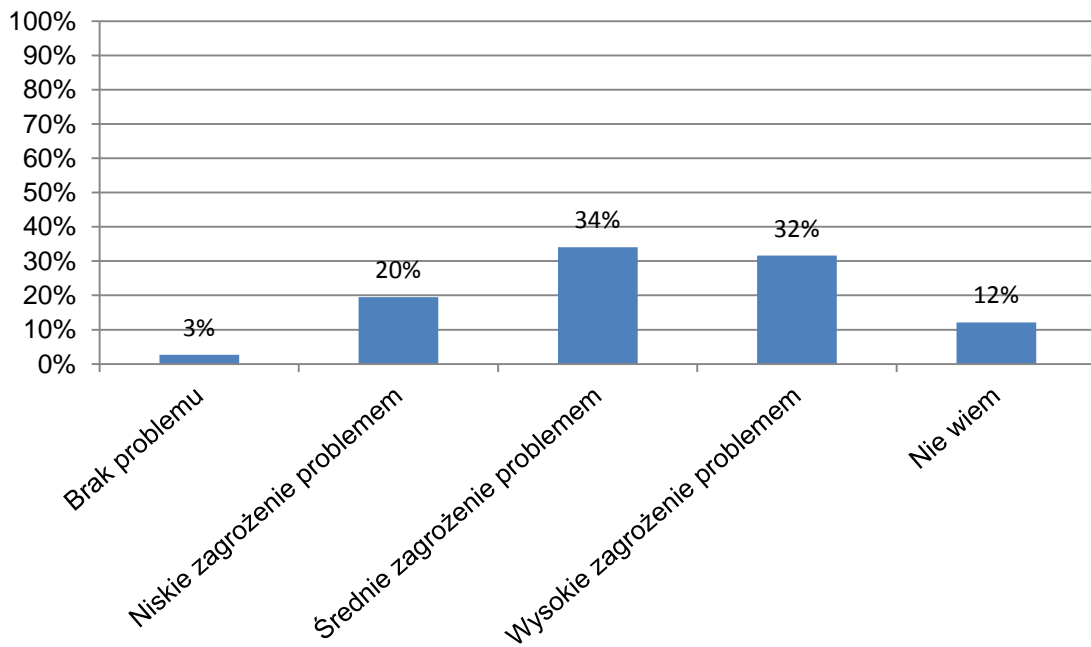
Problemy opiekuńczo-wychowawcze	%	Liczba
Brak problemu	3,91%	19
Niskie zagrożenie problemem	18,72%	91
Średnie zagrożenie problemem	40,53%	197
Wysokie zagrożenie problemem	20,99%	102
Nie wiem	15,84%	77

Wypełnienia: 486



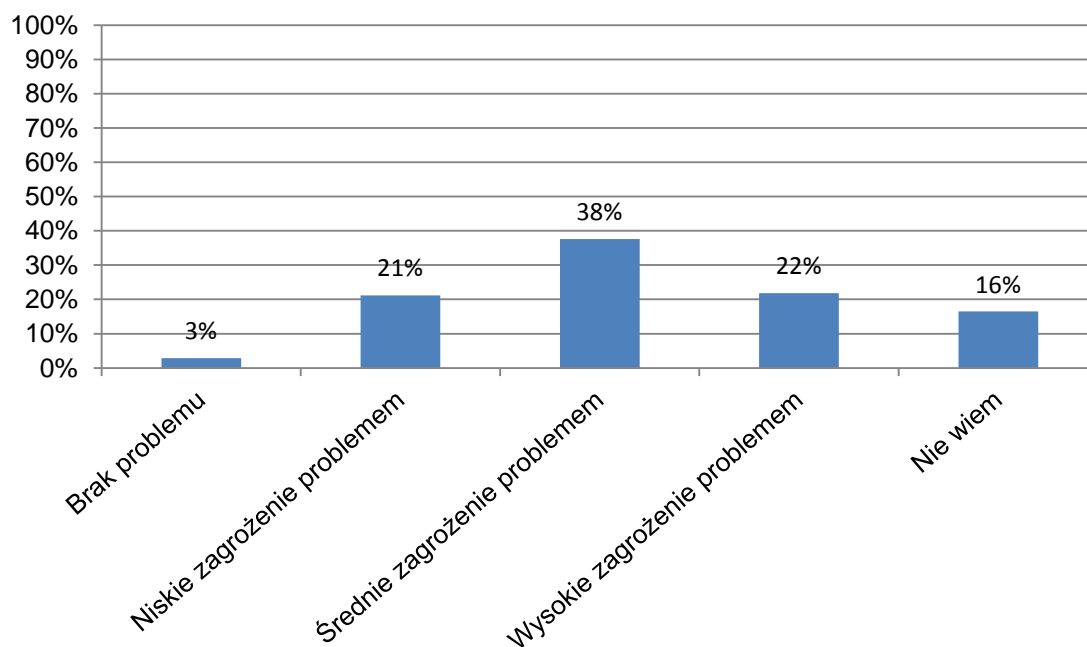
Bezrobocie	%	Liczba
Brak problemu	2,67%	13
Niskie zagrożenie problemem	19,55%	95
Średnie zagrożenie problemem	34,16%	166
Wysokie zagrożenie problemem	31,69%	154
Nie wiem	12,14%	59

Wypełnienia: 487



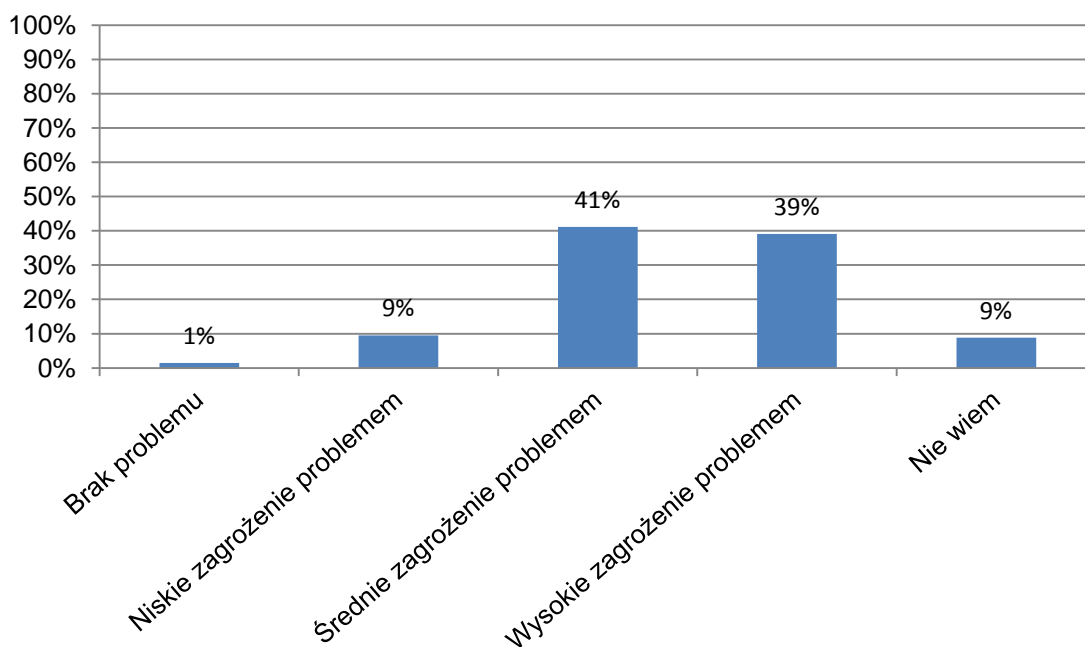
Ubóstwo	%	Liczba
Brak problemu	2,88%	14
Niskie zagrożenie problemem	21,19%	103
Średnie zagrożenie problemem	37,65%	183
Wysokie zagrożenie problemem	21,81%	106
Nie wiem	16,46%	80

Wypełnienia: 486



<b>Alkoholizm i inne uzależnienia</b>	<b>%</b>	<b>Liczba</b>
Brak problemu	1,44%	7
Niskie zagrożenie problemem	9,47%	46
Średnie zagrożenie problemem	41,15%	200
Wysokie zagrożenie problemem	39,09%	190
Nie wiem	8,85%	43

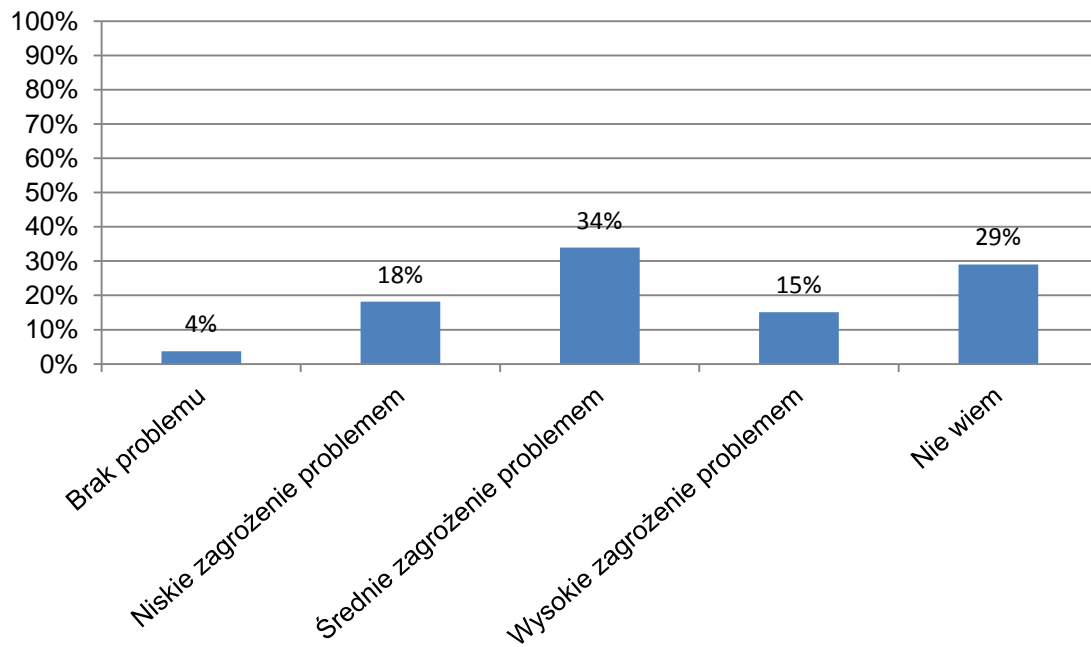
Wypełnienia: 486





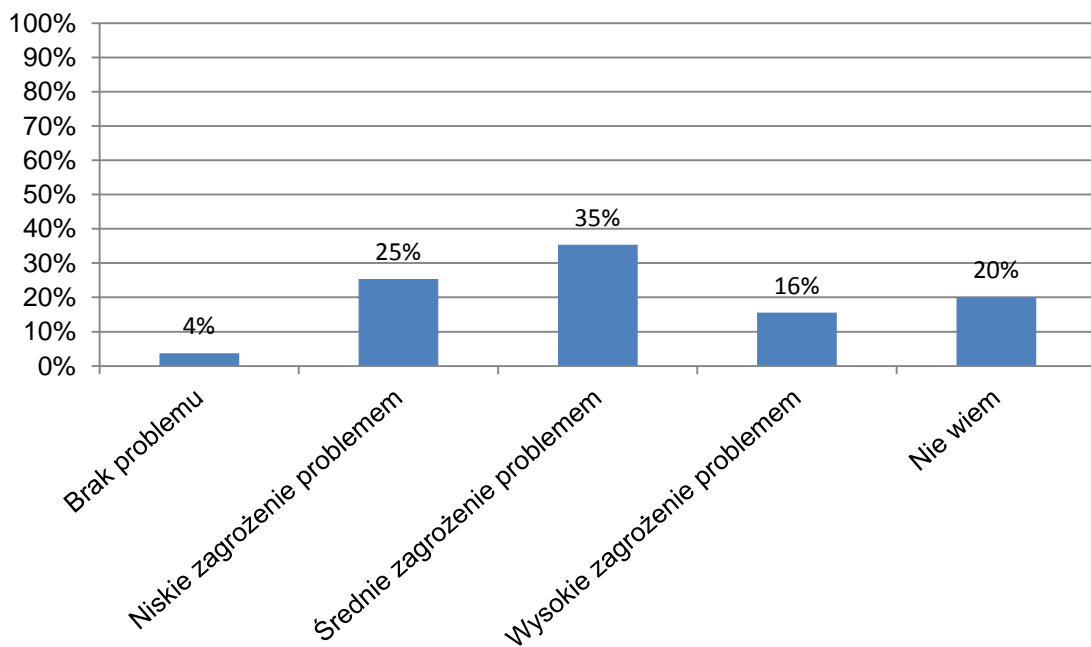
Przemoc w rodzinie	%	Liczba
Brak problemu	3,70%	18
Niskie zagrożenie problemem	18,31%	89
Średnie zagrożenie problemem	34,16%	166
Wysokie zagrożenie problemem	15,23%	74
Nie wiem	29,22%	142

Wypełnienia: 489



Niepełnosprawność	%	Liczba
Brak problemu	3,70%	18
Niskie zagrożenie problemem	25,51%	124
Średnie zagrożenie problemem	35,60%	173
Wysokie zagrożenie problemem	15,64%	76
Nie wiem	20,16%	98

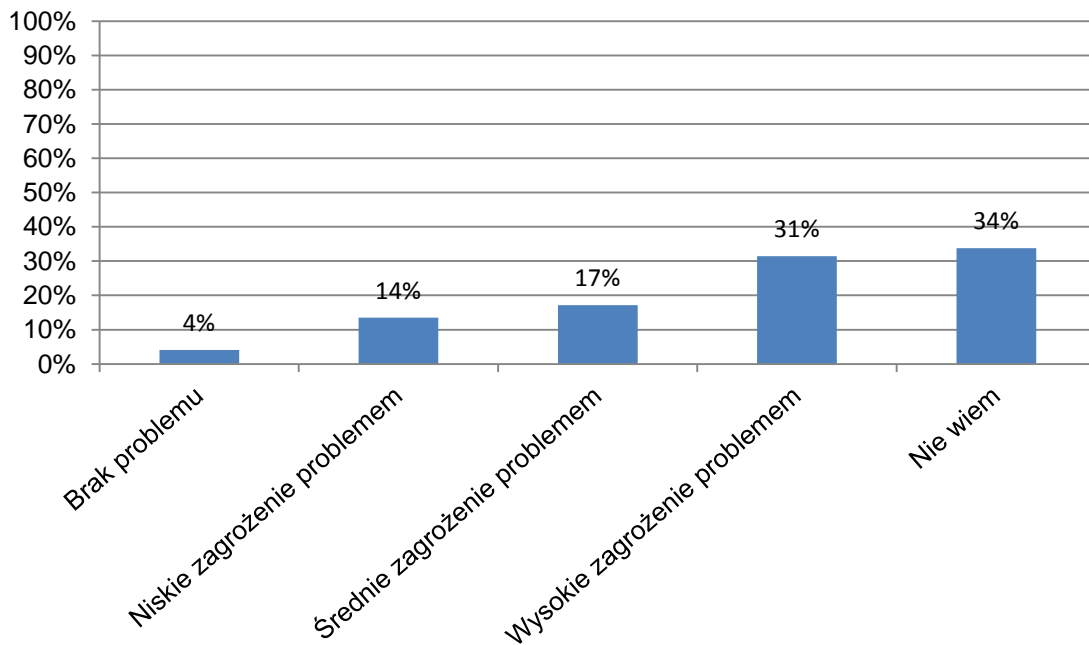
Wypełnienia: 489



### Niska dostępność terenów inwestycyjnych

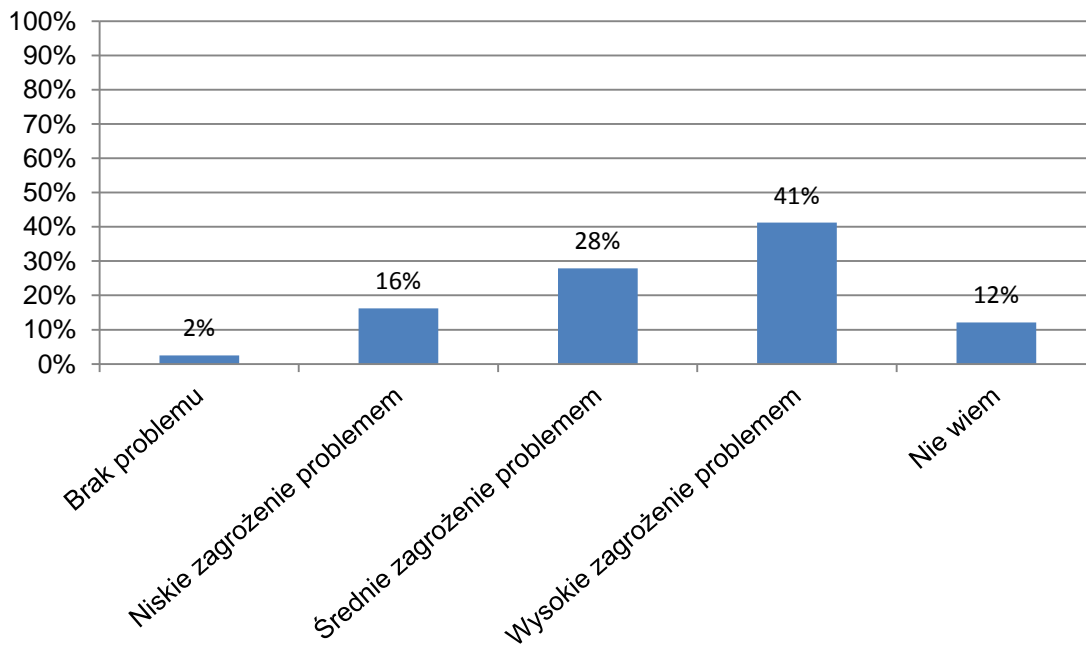
	%	Liczba
Brak problemu	4,12%	20
Niskie zagrożenie problemem	13,58%	66
Średnie zagrożenie problemem	17,28%	84
Wysokie zagrożenie problemem	31,69%	154
Nie wiem	33,95%	165

Wypełnienia: 489



Brak miejsc pracy	%	Liczba
Brak problemu	2,47%	12
Niskie zagrożenie problemem	16,26%	79
Średnie zagrożenie problemem	27,98%	136
Wysokie zagrożenie problemem	41,36%	201
Nie wiem	12,14%	59

Wypełnienia: 487



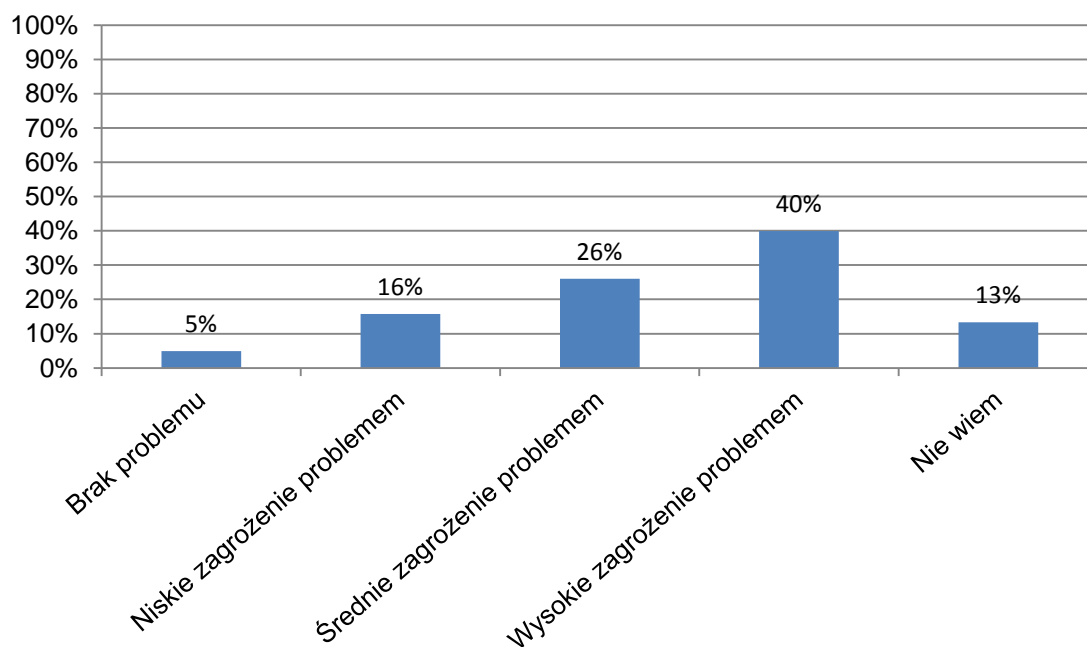
### Słabe wsparcie dla osób poszukujących pracy

%

Liczba

	%	Liczba
Brak problemu	4,94%	24
Niskie zagrożenie problemem	15,84%	77
Średnie zagrożenie problemem	26,13%	127
Wysokie zagrożenie problemem	40,12%	195
Nie wiem	13,37%	65

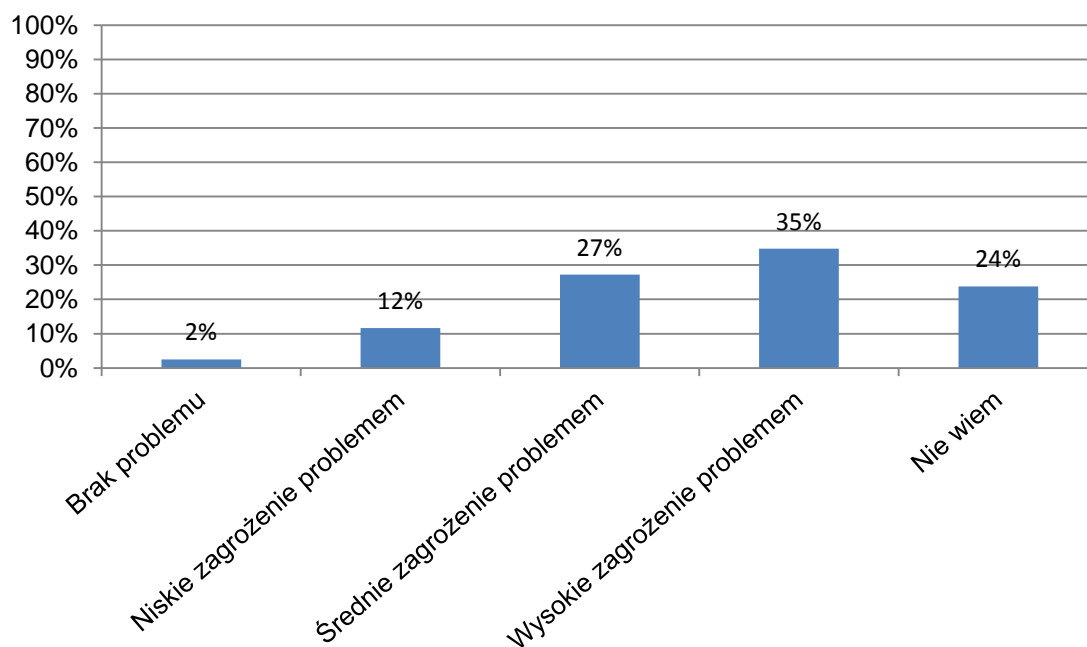
Wypełnienia: 488



### Brak wsparcia dla małych i średnich przedsiębiorstw

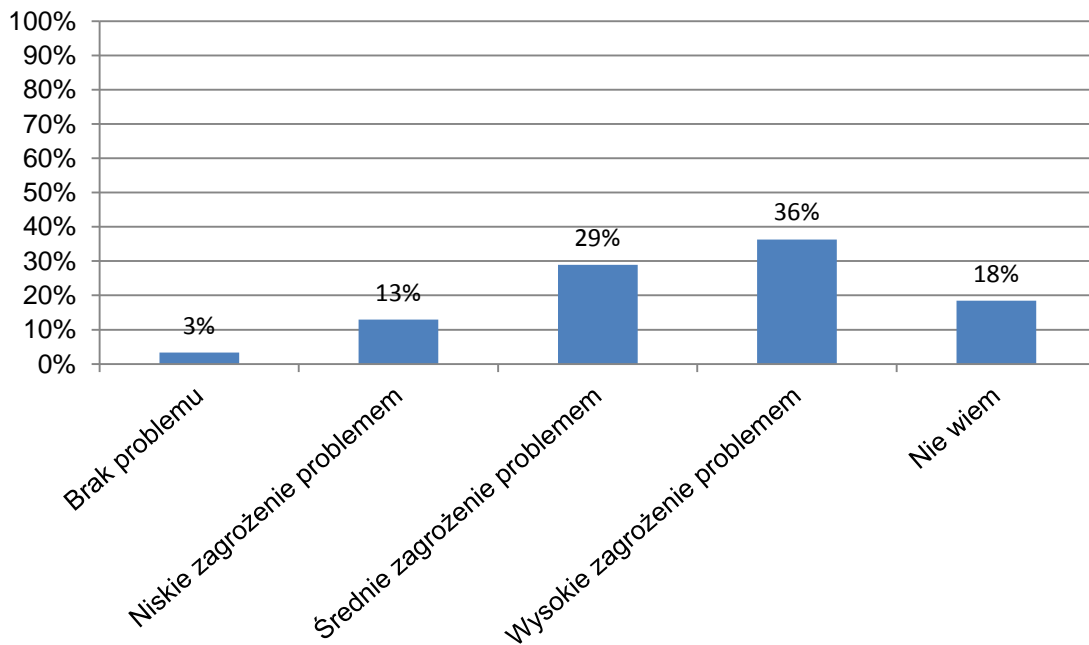
	%	Liczba
Brak problemu	2,47%	12
Niskie zagrożenie problemem	11,73%	57
Średnie zagrożenie problemem	27,37%	133
Wysokie zagrożenie problemem	34,98%	170
Nie wiem	23,87%	116

Wypełnienia: 488



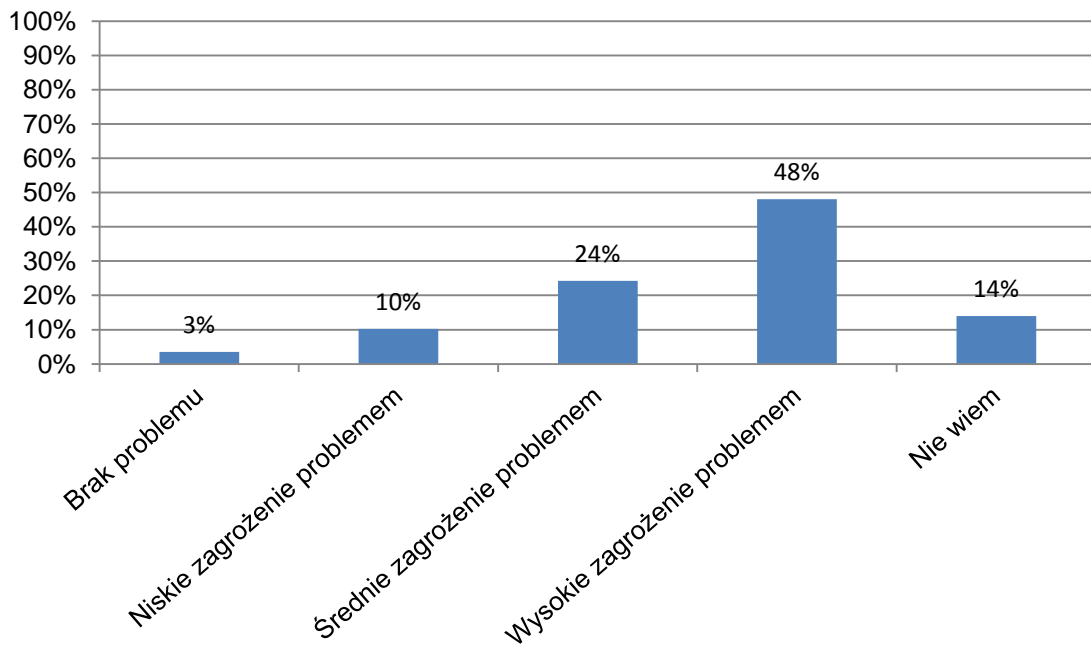
<b>Brak organizacji integrujących mieszkańców</b>	<b>%</b>	<b>Liczba</b>
Brak problemu	3,29%	16
Niskie zagrożenie problemem	12,96%	63
Średnie zagrożenie problemem	29,01%	141
Wysokie zagrożenie problemem	36,42%	177
Nie wiem	18,52%	90

Wypełnienia: 487



Mało wspólnych inicjatyw mieszkańców	%	Liczba
Brak problemu	3,50%	17
Niskie zagrożenie problemem	10,29%	50
Średnie zagrożenie problemem	24,28%	118
Wysokie zagrożenie problemem	48,15%	234
Nie wiem	13,99%	68

Wypełnienia: 487





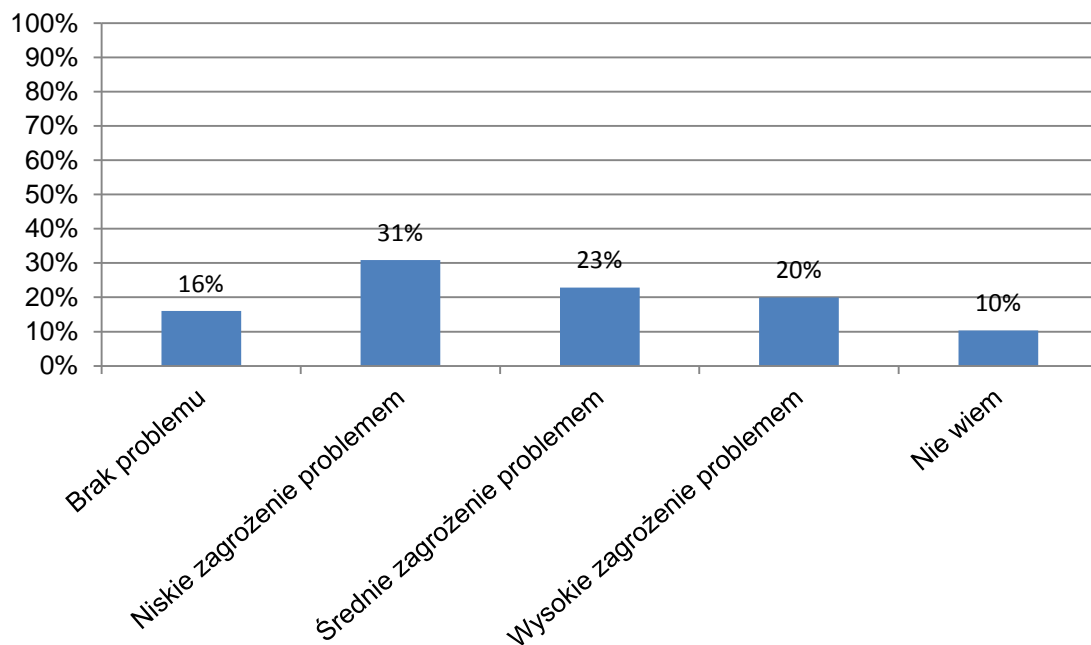
**Brak dostępu do nowoczesnej technologii komputer,  
Internet**

**%**

**Liczba**

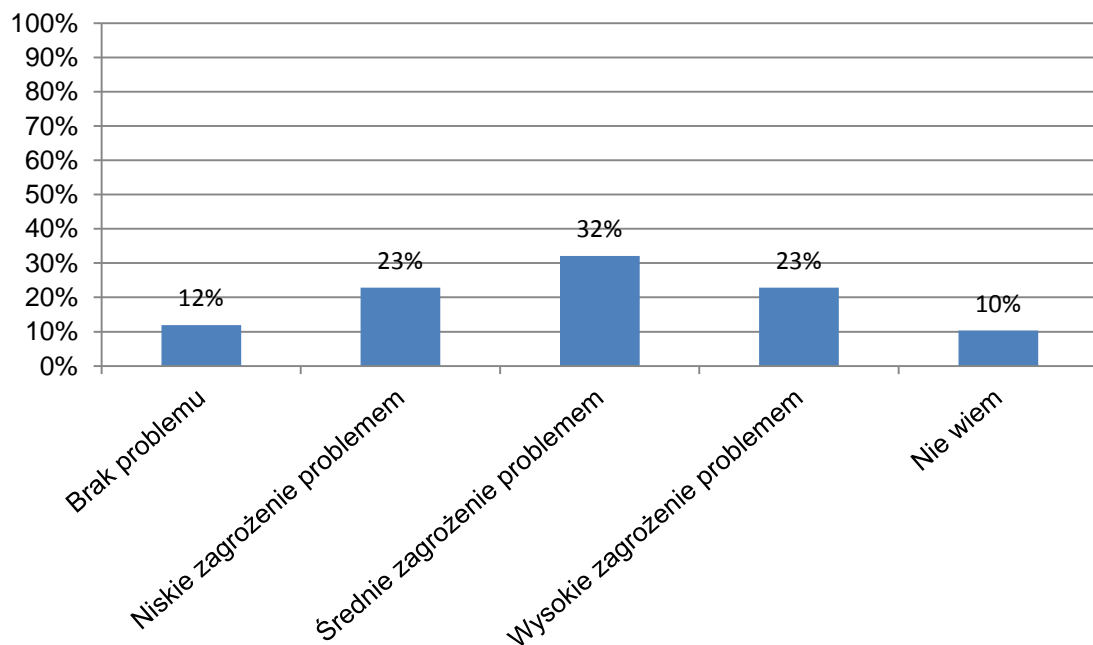
Brak problemu	16,05%	78
Niskie zagrożenie problemem	30,86%	150
Średnie zagrożenie problemem	22,84%	111
Wysokie zagrożenie problemem	19,96%	97
Nie wiem	10,29%	50

Wypełnienia: 486



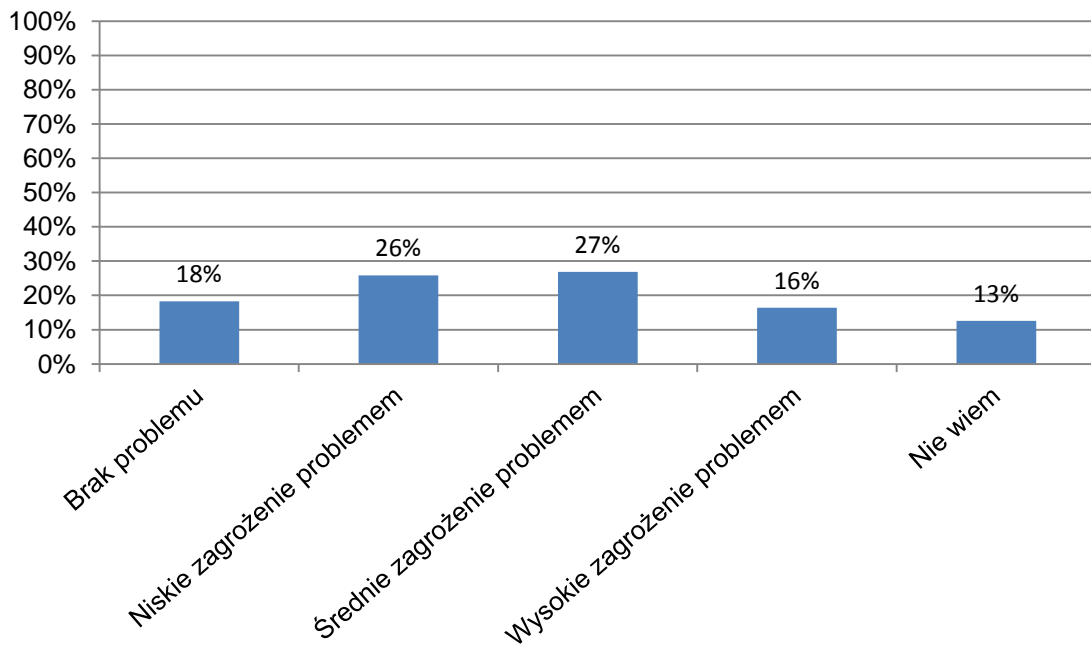
Słaby rozwój handlu	%	Liczba
Brak problemu	11,93%	58
Niskie zagrożenie problemem	22,84%	111
Średnie zagrożenie problemem	32,10%	156
Wysokie zagrożenie problemem	22,84%	111
Nie wiem	10,29%	50

Wypełnienia: 486



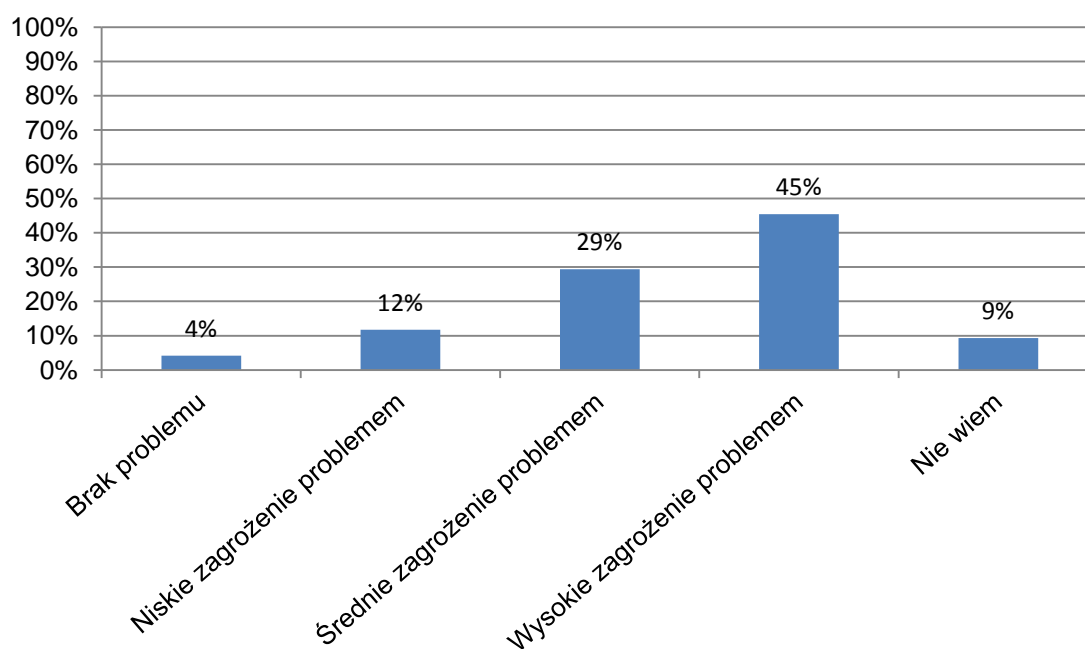
Utrudniony dostęp do dobrych szkół	%	Liczba
Brak problemu	18,31%	89
Niskie zagrożenie problemem	25,93%	126
Średnie zagrożenie problemem	26,95%	131
Wysokie zagrożenie problemem	16,46%	80
Nie wiem	12,55%	61

Wypełnienia: 487



Starzejące się społeczeństwo	%	Liczba
Brak problemu	4,12%	20
Niskie zagrożenie problemem	11,73%	57
Średnie zagrożenie problemem	29,42%	143
Wysokie zagrożenie problemem	45,47%	221
Nie wiem	9,26%	45

Wypełnienia: 486



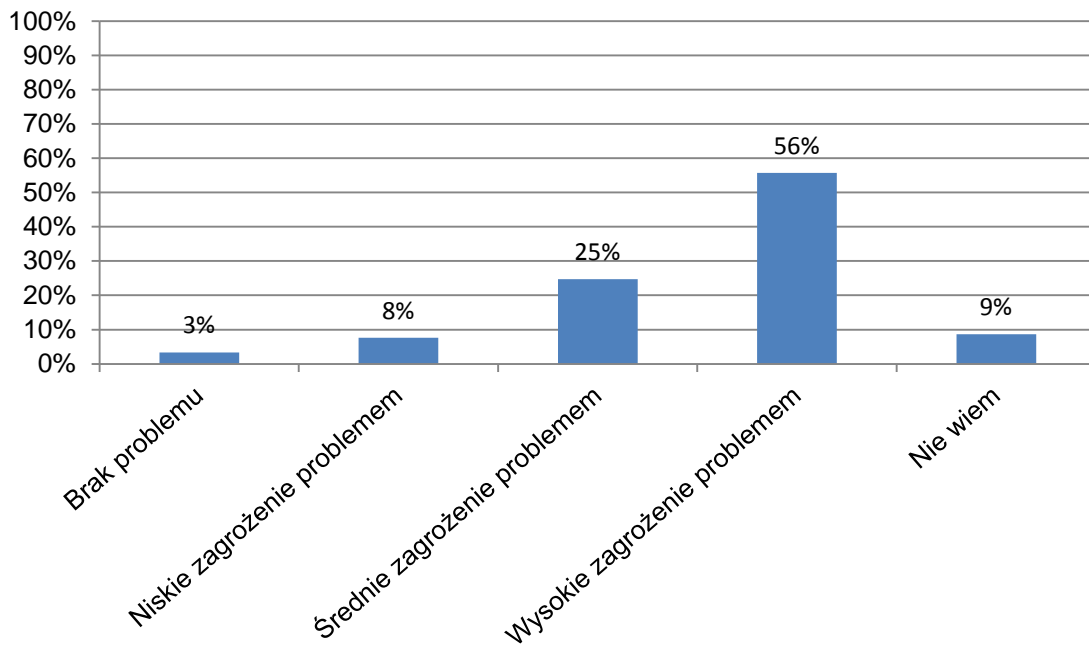
**Wyprowadzka z miasta osób młodych i dobrze  
wykształconych**

%

Liczba

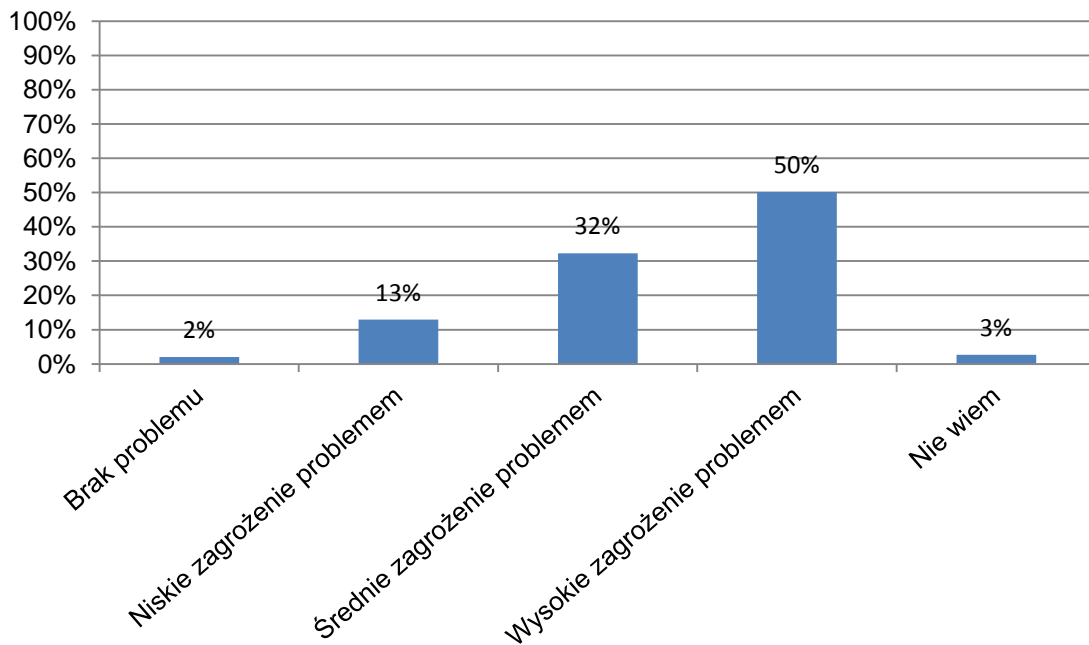
	%	Liczba
Brak problemu	3,29%	16
Niskie zagrożenie problemem	7,61%	37
Średnie zagrożenie problemem	24,69%	120
Wysokie zagrożenie problemem	55,76%	271
Nie wiem	8,64%	42

Wypełnienia: 486



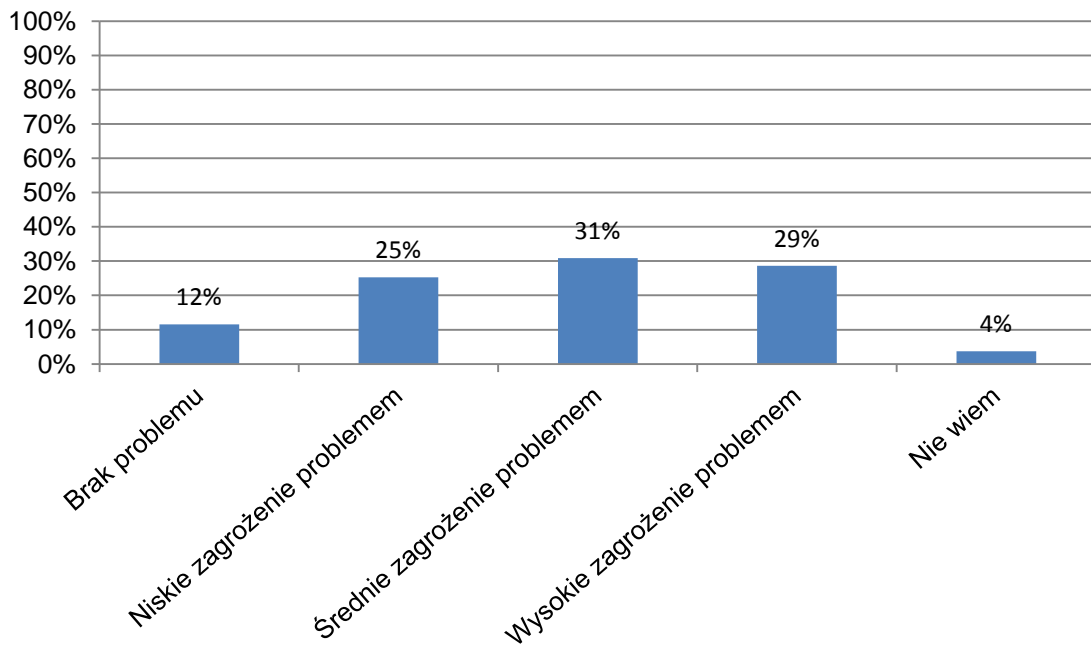
Stan dróg	%	Liczba
Brak problemu	2,06%	10
Niskie zagrożenie problemem	12,96%	63
Średnie zagrożenie problemem	32,30%	157
Wysokie zagrożenie problemem	50,21%	244
Nie wiem	2,67%	13

Wypełnienia: 487



Połączenia komunikacyjne	%	Liczba
Brak problemu	11,52%	56
Niskie zagrożenie problemem	25,31%	123
Średnie zagrożenie problemem	30,86%	150
Wysokie zagrożenie problemem	28,60%	139
Nie wiem	3,70%	18

Wypełnienia: 486



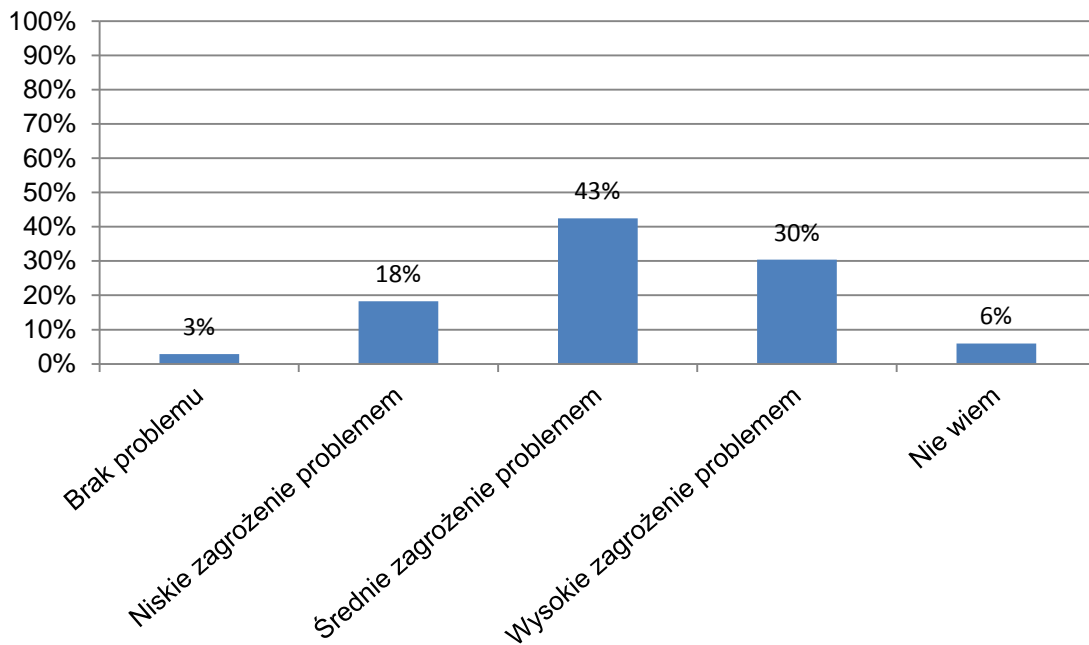
**Stan budynków mieszkalnych, usługowych,  
handlowych itp.**

**%**

**Liczba**

	%	Liczba
Brak problemu	2,88%	14
Niskie zagrożenie problemem	18,31%	89
Średnie zagrożenie problemem	42,59%	207
Wysokie zagrożenie problemem	30,45%	148
Nie wiem	5,97%	29

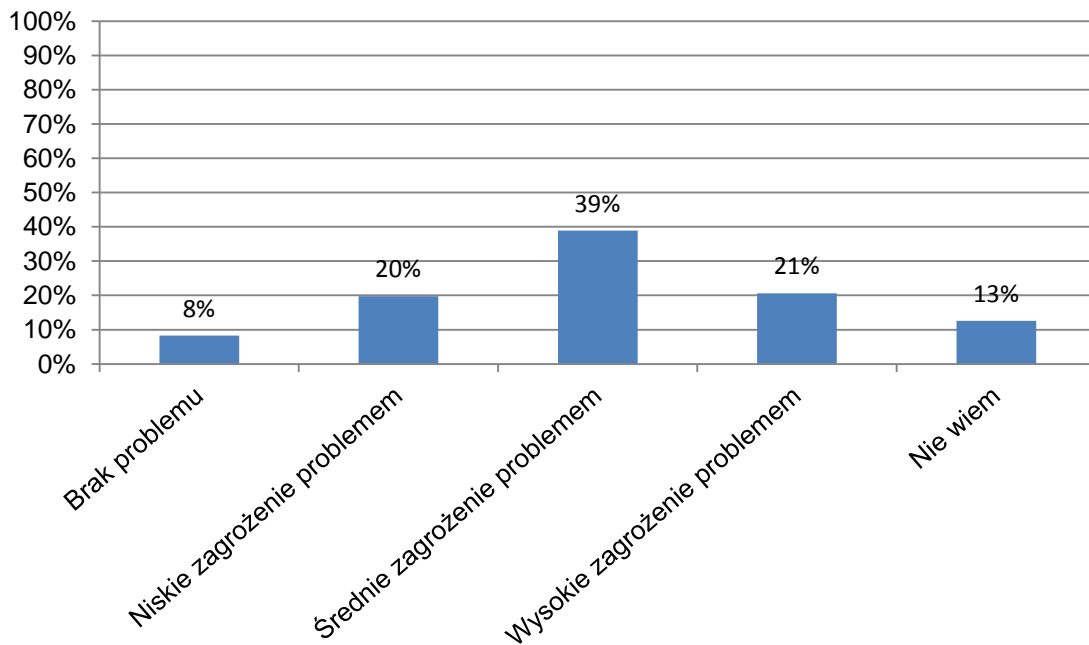
Wypełnienia: 487





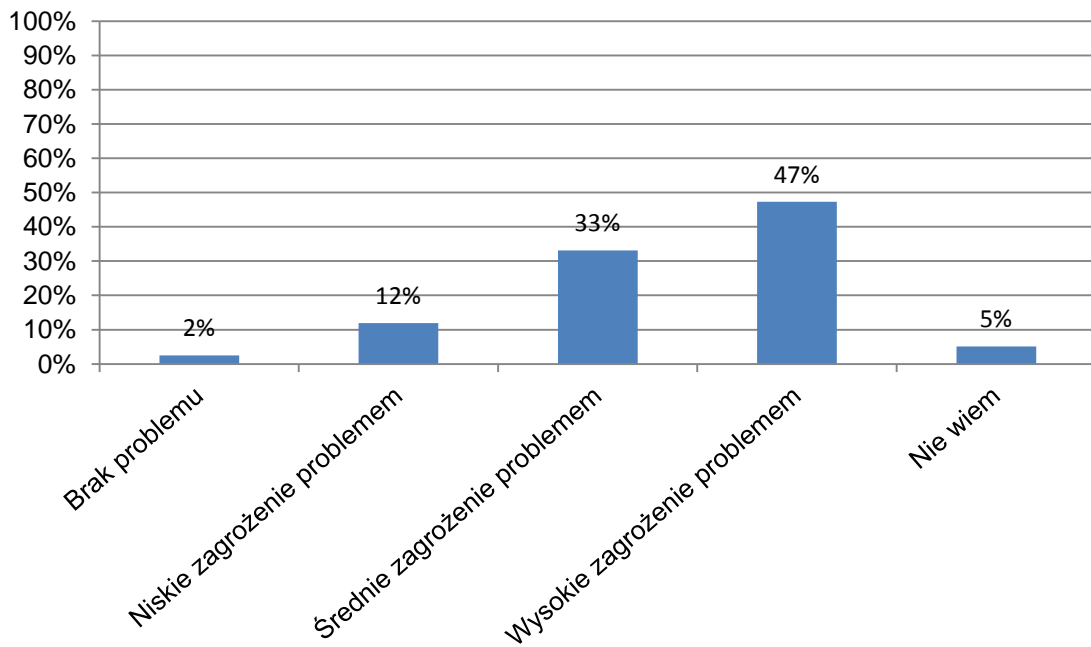
Stan zabytków	%	Liczba
Brak problemu	8,23%	40
Niskie zagrożenie problemem	19,75%	96
Średnie zagrożenie problemem	38,89%	189
Wysokie zagrożenie problemem	20,58%	100
Nie wiem	12,55%	61

Wypełnienia: 486



Zanieczyszczenie środowiska	%	Liczba
Brak problemu	2,47%	12
Niskie zagrożenie problemem	11,93%	58
Średnie zagrożenie problemem	33,13%	161
Wysokie zagrożenie problemem	47,33%	230
Nie wiem	5,14%	25

Wypełnienia: 486

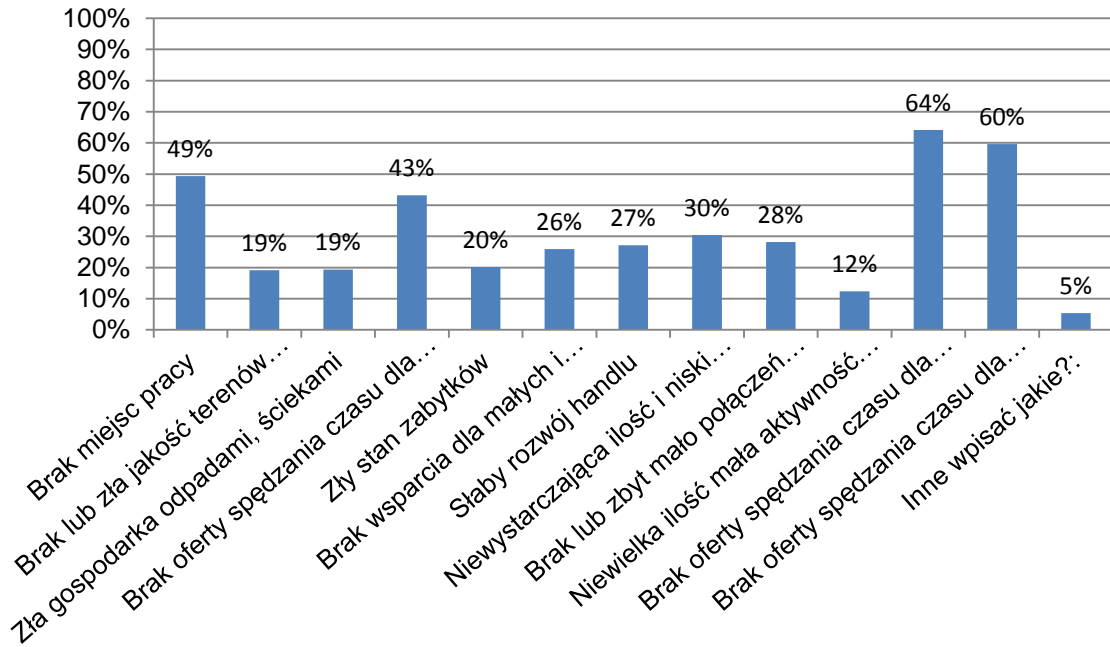


## 2. Jakie problemy ekonomiczne, na omawianym obszarze, chciałby Pan(i) rozwiązać w procesie rewitalizacji? Proszę wstawić „X” w maksymalnie 5 miejscach

Odpowiedź	%	Liczba
Brak miejsc pracy	49,38%	240
Brak lub zła jakość terenów inwestycyjnych	19,14%	93
Zła gospodarka odpadami, ściekami	19,34%	94
Brak oferty spędzania czasu dla osób starszych	43,21%	210
Zły stan zabytków	20,16%	98
Brak wsparcia dla małych i średnich przedsiębiorstw	25,93%	126
Słaby rozwój handlu	27,16%	132
Niewystarczająca ilość i niski standard mieszkań	30,45%	148
Brak lub zbyt mało połączeń komunikacyjnych z innymi miejscowościami	28,19%	137
Niewielka ilość mała aktywność małych i średnich przedsiębiorstw	12,35%	60
Brak oferty spędzania czasu dla rodzin	64,20%	312
Brak oferty spędzania czasu dla młodzieży	59,67%	290
Inne wpisać jakie?:*	5,35%	26

Wypełnienia: 486

\* Odpowiedzi wpisane przez respondentów znajdują się w załączniku nr 1 do raportu

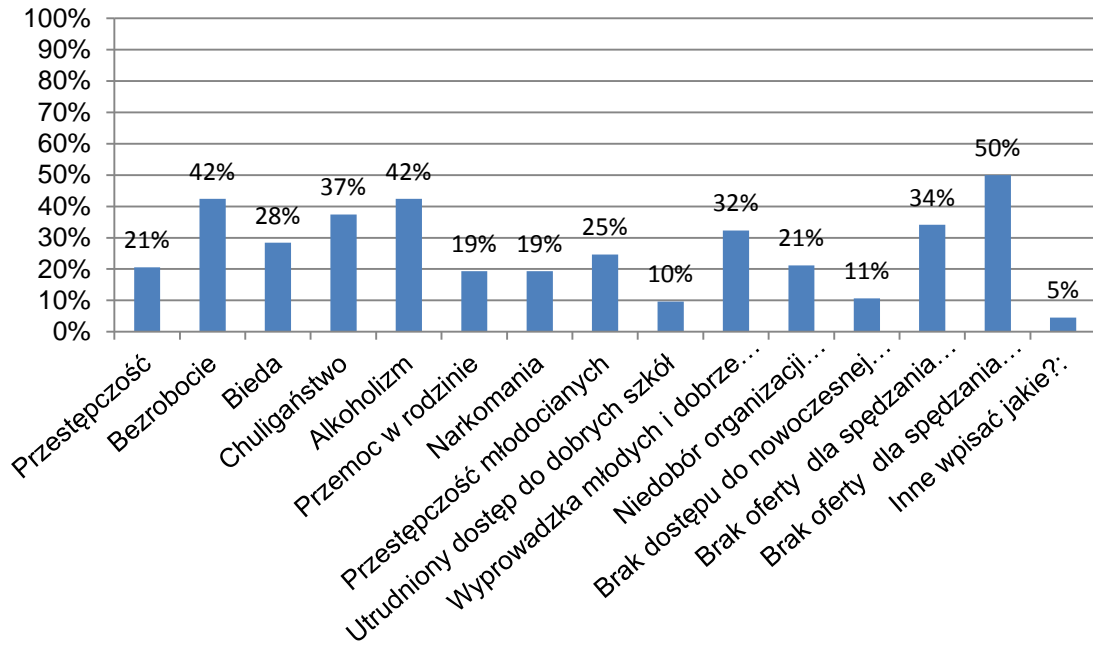


### 3. Jakie problemy społeczne, na omawianym obszarze, chciałby Pan(i) rozwiązać w procesie rewitalizacji? Proszę wstawić „X” w maksymalnie 5 miejscach.

Odpowiedź	%	Liczba
Przestępczość	20,58%	100
Bezrobocie	42,39%	206
Bieda	28,40%	138
Chuligaństwo	37,45%	182
Alkoholizm	42,39%	206
Przemoc w rodzinie	19,34%	94
Narkomania	19,34%	94
Przestępczość młodocianych	24,69%	120
Utrudniony dostęp do dobrych szkół	9,67%	47
Wyprowadzka młodych i dobrze wykształconych osób	32,30%	157
Niedobór organizacji pomagających w znalezieniu pracy przekwalifikowanie, szkolenia	21,19%	103
Brak dostępu do nowoczesnej technologii komputer, Internet	10,70%	52
Brak oferty dla spędzania wolnego czasu dla osób starszych	34,16%	166
Brak oferty dla spędzania wolnego czasu dla młodych	50,00%	243
Inne wpisać jakie?.*	4,53%	22

Wypełnienia: 486

\* Odpowiedzi wpisane przez respondentów znajdują się w załączniku nr 2 do raportu

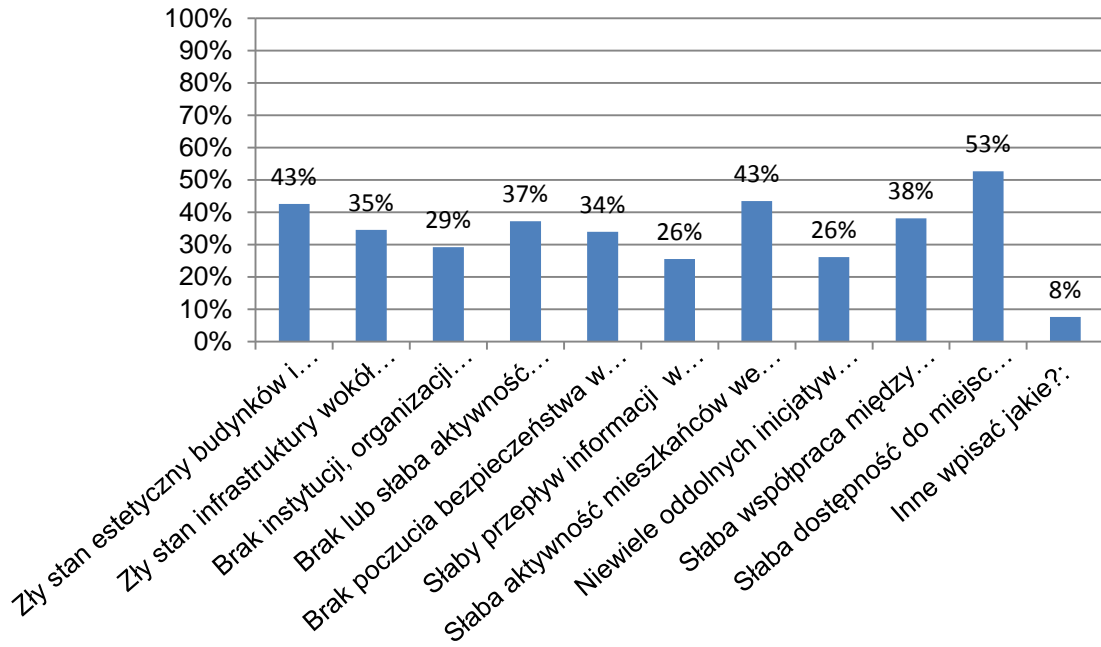


#### 4. Jakie problemy związane z jakością życia, na wskazanym obszarze, chciałby Pan(i) rozwiązać w procesie rewitalizacji? Proszę wstawić „X” w maksymalnie 5 wierszach

Odpowiedź	%	Liczba
Zły stan estetyczny budynków i otoczenia	42,59%	207
Zły stan infrastruktury wokół budynków	34,57%	168
Brak instytucji, organizacji integrujących mieszkańców	29,22%	142
Brak lub słaba aktywność ośrodków kulturalno-rekreacyjnych i sportowych w pobliżu miejsca zamieszkania	37,24%	181
Brak poczucia bezpieczeństwa w okolicy zamieszkania	33,95%	165
Słaby przepływ informacji w sprawach dotyczących najbliższego otoczenia zamieszkania	25,51%	124
Słaba aktywność mieszkańców we wspólnych sprawach	43,42%	211
Niewiele oddolnych inicjatyw społecznych	26,13%	127
Słaba współpraca między mieszkańcami a władzami publicznymi	38,07%	185
Słaba dostępność do miejsc pozwalających spędzać czas na dworze	52,67%	256
Inne wpisać jakie?:*	7,61%	37

Wypełnienia: 486

\* Odpowiedzi wpisane przez respondentów znajdują się w załączniku nr 3 do raportu



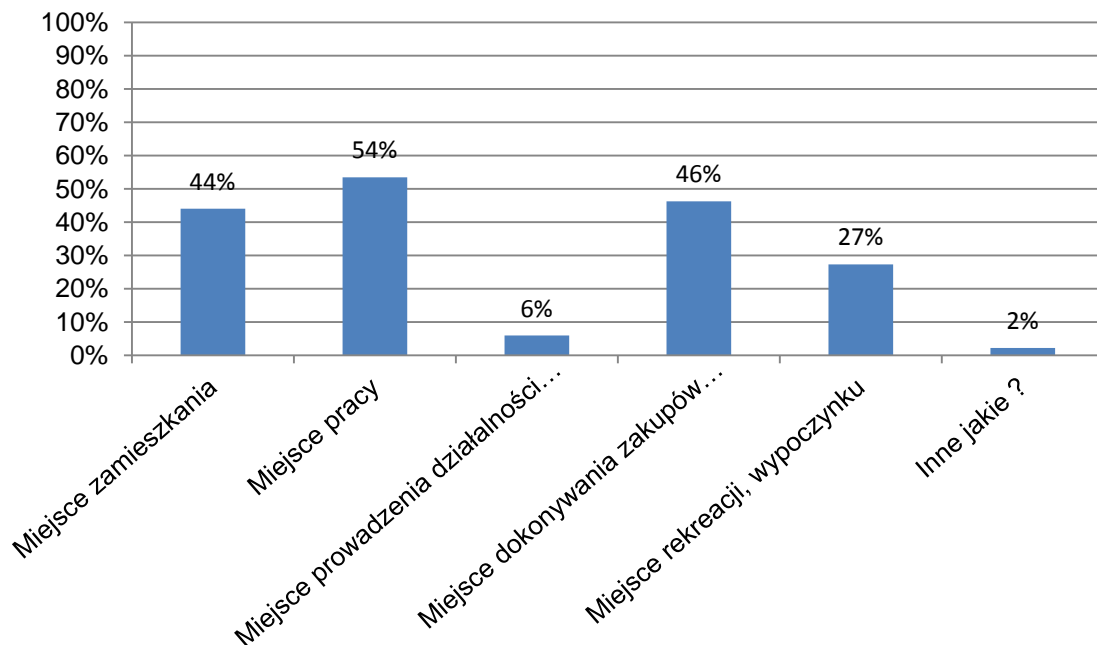


## 5. Proszę podać Pana(i) związek ze wskazanym terenem do rewitalizacji obszarem Centrum Kartuz (można wskazać kilka odpowiedzi poprzez postawienie znaku „X”)

Odpowiedź	%	Liczba
Miejsce zamieszkania	44,03%	214
Miejsce pracy	53,50%	260
Miejsce prowadzenia działalności gospodarczej	5,97%	29
Miejsce dokonywania zakupów i/lub korzystania z usług	46,30%	225
Miejsce rekreacji, wypoczynku	27,37%	133
Inne jakie ?*	2,26%	11

Wypełnienia: 486

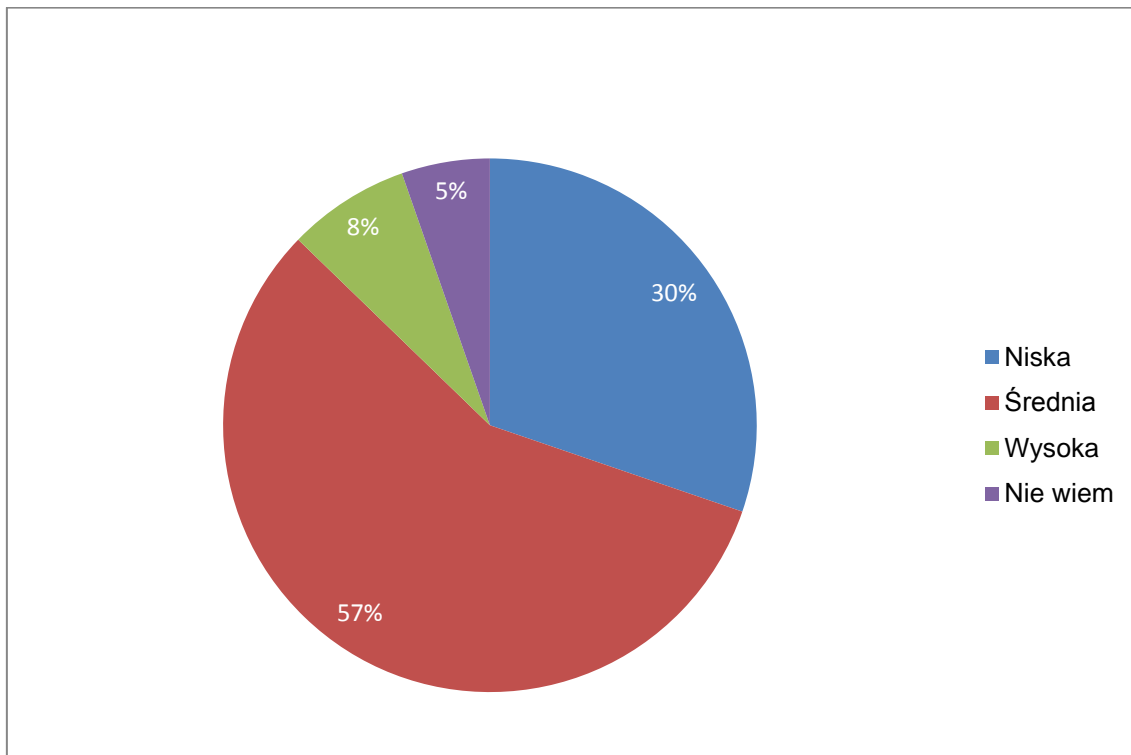
\* Odpowiedzi wpisane przez respondentów znajdują się w załączniku nr 4 do raportu



**6. Proszę ocenić wymienione elementy związane z jakością życia na obszarze rewitalizacji ( Obszar Centrum) – proszę postawić znak „x” przy wybranej odpowiedzi (w każdym z punktów):**

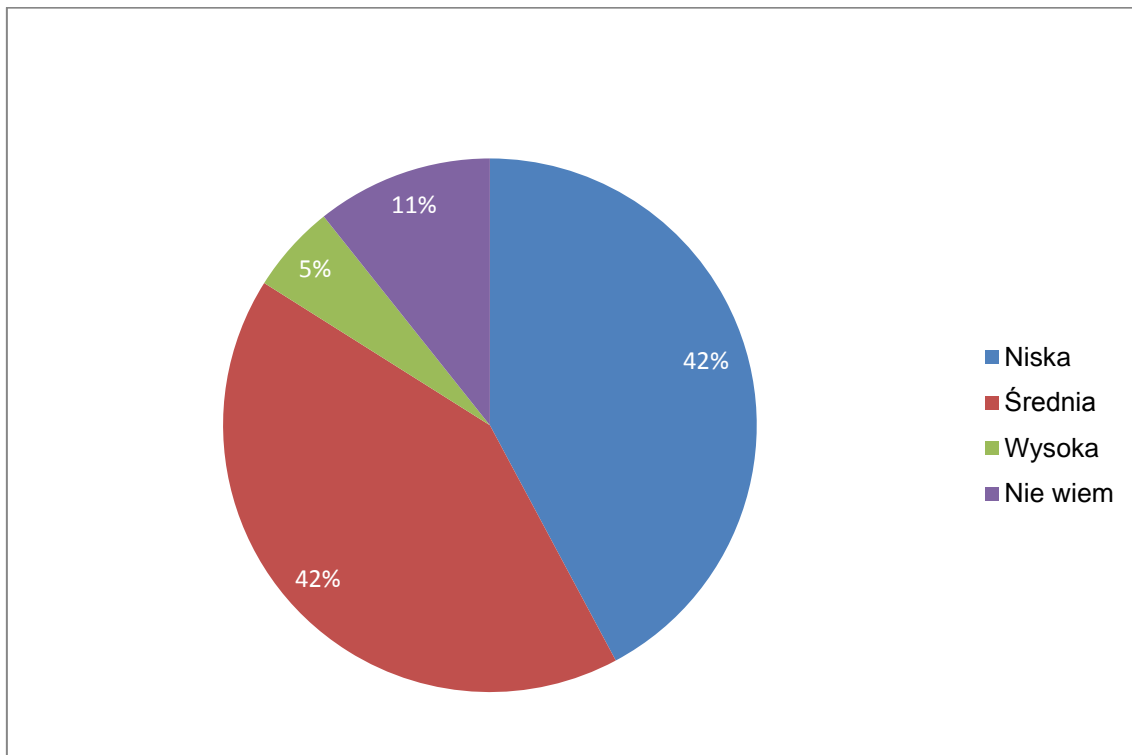
Estetyka otoczenia	%	Liczba
Niska	30,25%	147
Średnia	57,00%	277
Wysoka	7,41%	36
Nie wiem	5,35%	26

Wypełnienia: 486



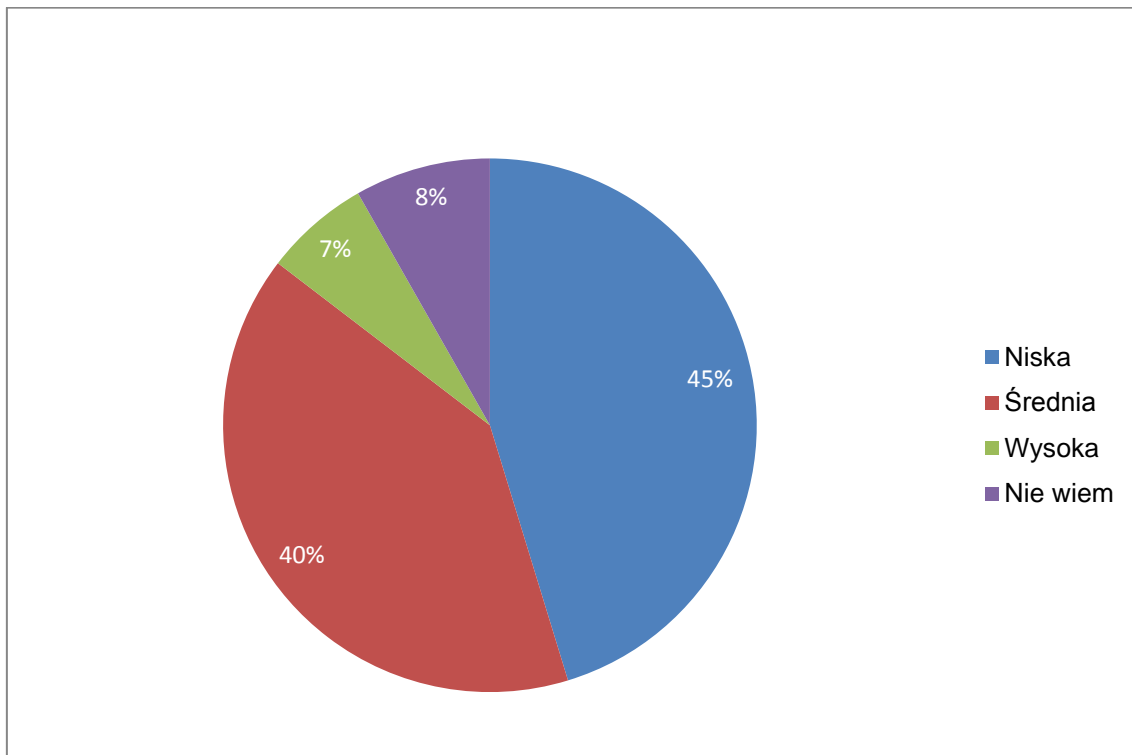
Oferta instytucji kultury	%	Liczba
Niska	42,18%	205
Średnia	41,77%	203
Wysoka	5,35%	26
Nie wiem	10,70%	52

Wypełnienia: 486



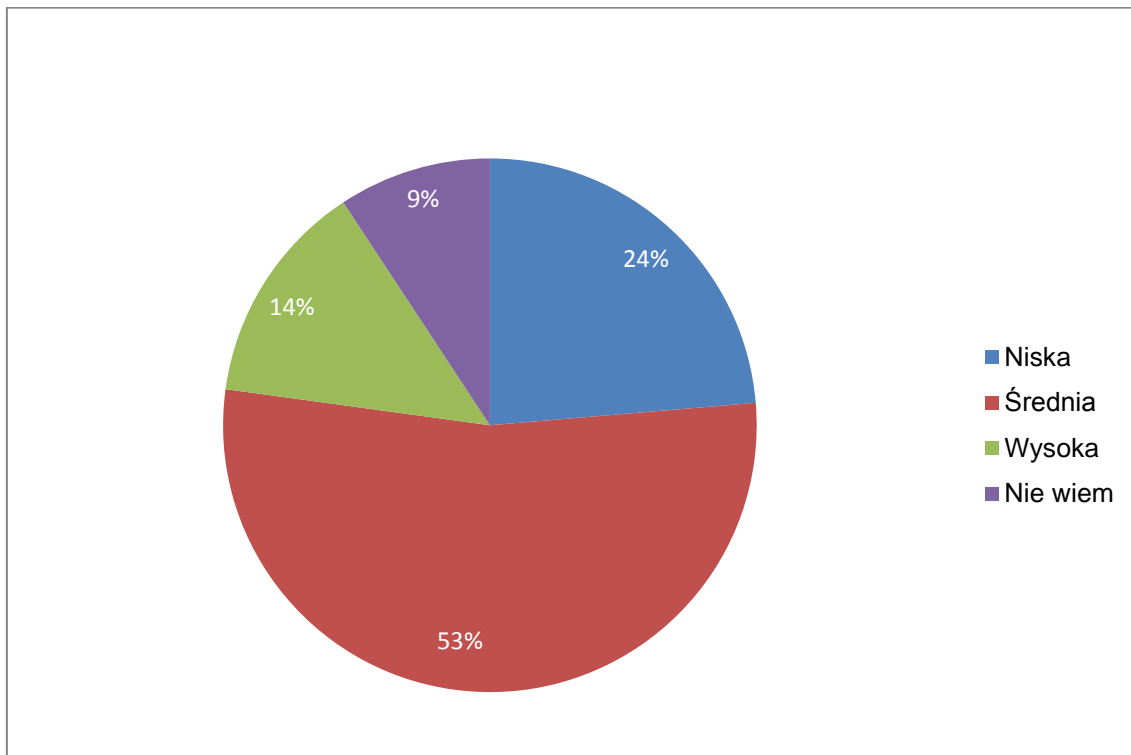
Oferta obiektów sportowych i rekreacyjnych	%	Liczba
Niska	45,27%	220
Średnia	40,12%	195
Wysoka	6,38%	31
Nie wiem	8,23%	40

Wypełnienia: 486



Poczucie bezpieczeństwa w okolicy zamieszkania	%	Liczba
Niska	23,66%	115
Średnia	53,50%	260
Wysoka	13,58%	66
Nie wiem	9,26%	45

Wypełnienia: 486



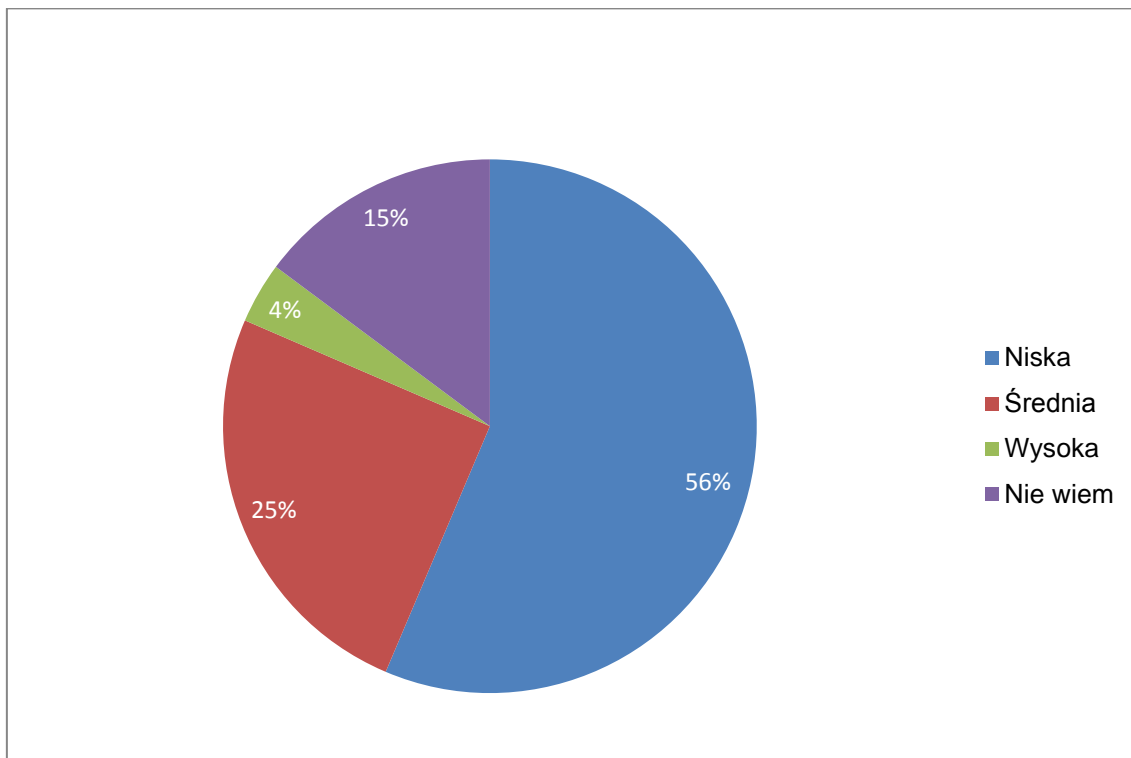
**Chęć angażowania się mieszkańców we wspólne inicjatywy**

**%**

**Liczba**

Niska	56,38%	274
Średnia	25,10%	122
Wysoka	3,70%	18
Nie wiem	14,81%	72

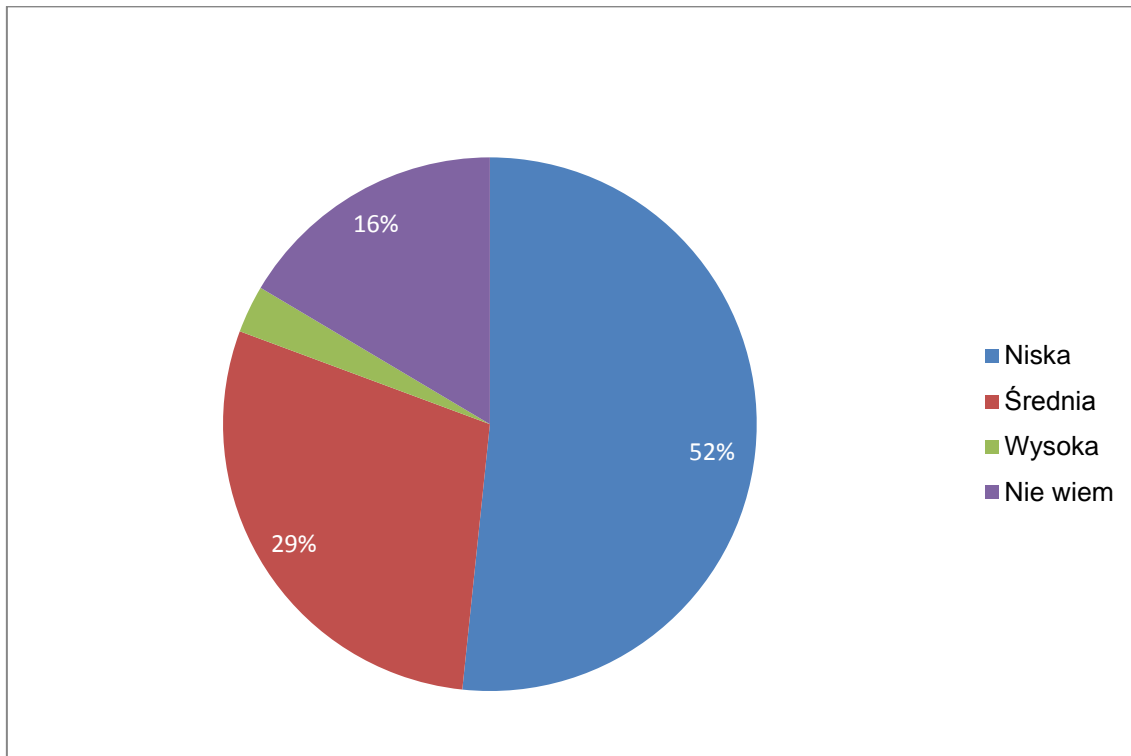
Wypełnienia: 486



**Współpraca pomiędzy mieszkańcami a władzami publicznymi**

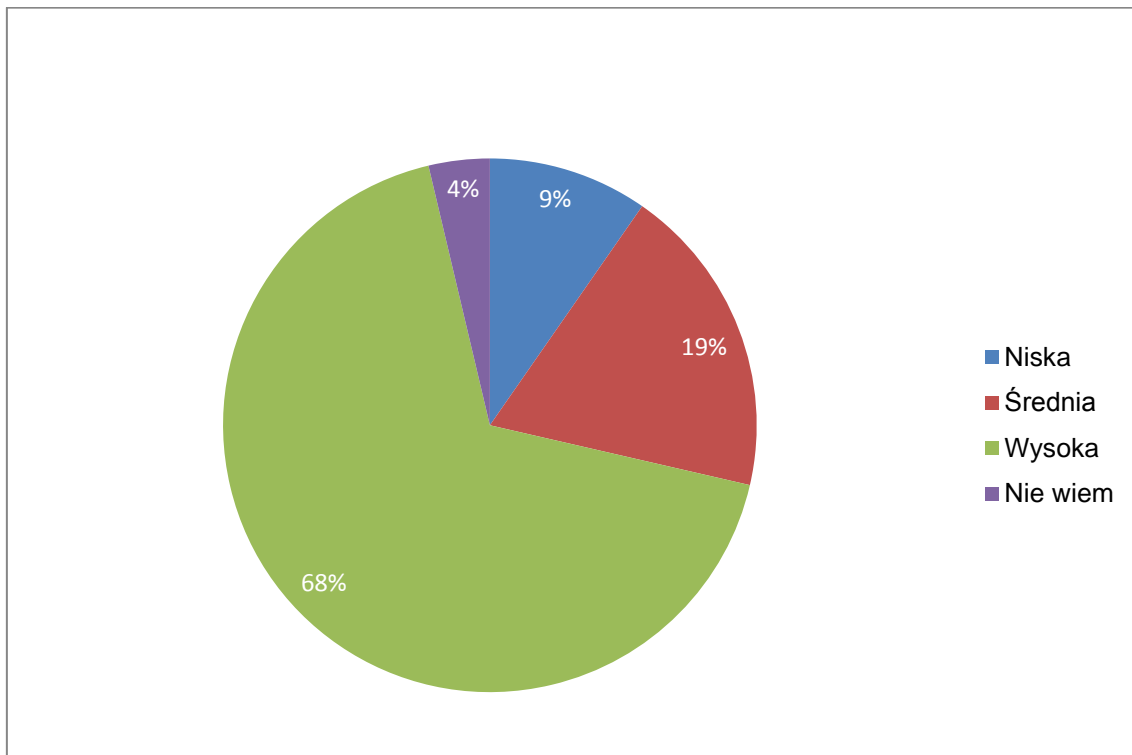
	%	Liczba
Niska	51,65%	251
Średnia	29,01%	141
Wysoka	2,88%	14
Nie wiem	16,46%	80

Wypełnienia: 486



Uciążliwość ruchu samochodowego	%	Liczba
Niska	9,67%	47
Średnia	18,93%	92
Wysoka	67,70%	329
Nie wiem	3,70%	18

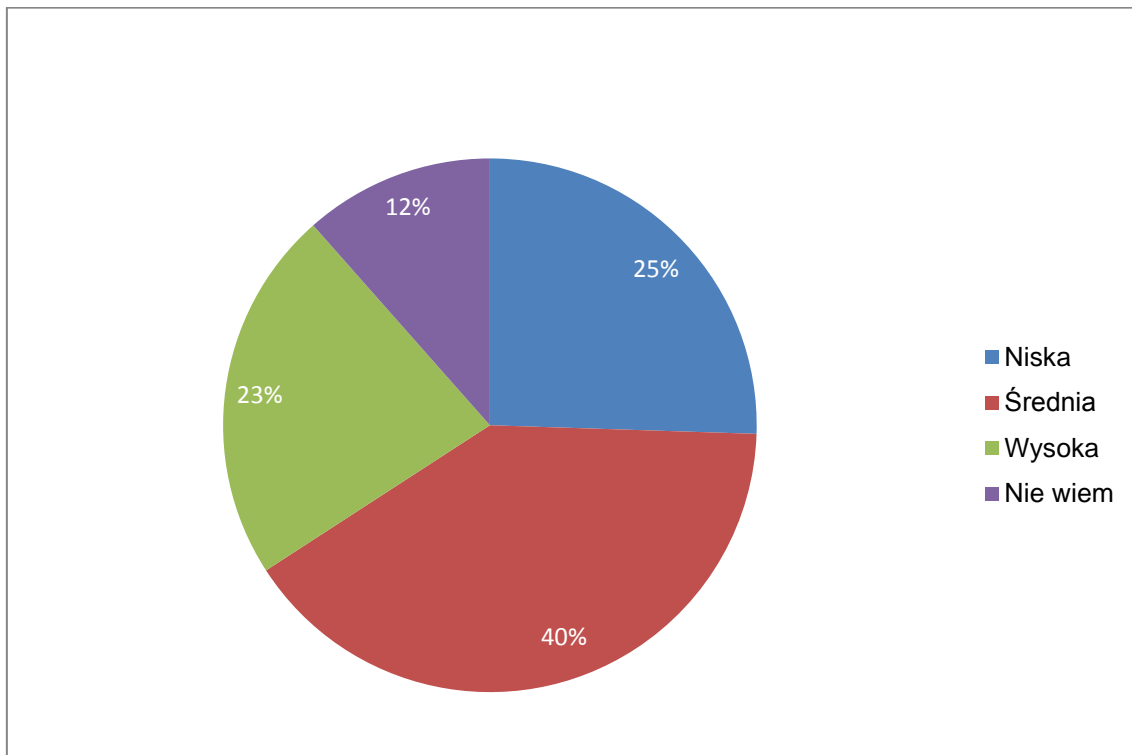
Wypełnienia: 486





Dostępność transportu publicznego	%	Liczba
Niska	25,51%	124
Średnia	40,33%	196
Wysoka	22,63%	110
Nie wiem	11,52%	56

Wypełnienia: 486

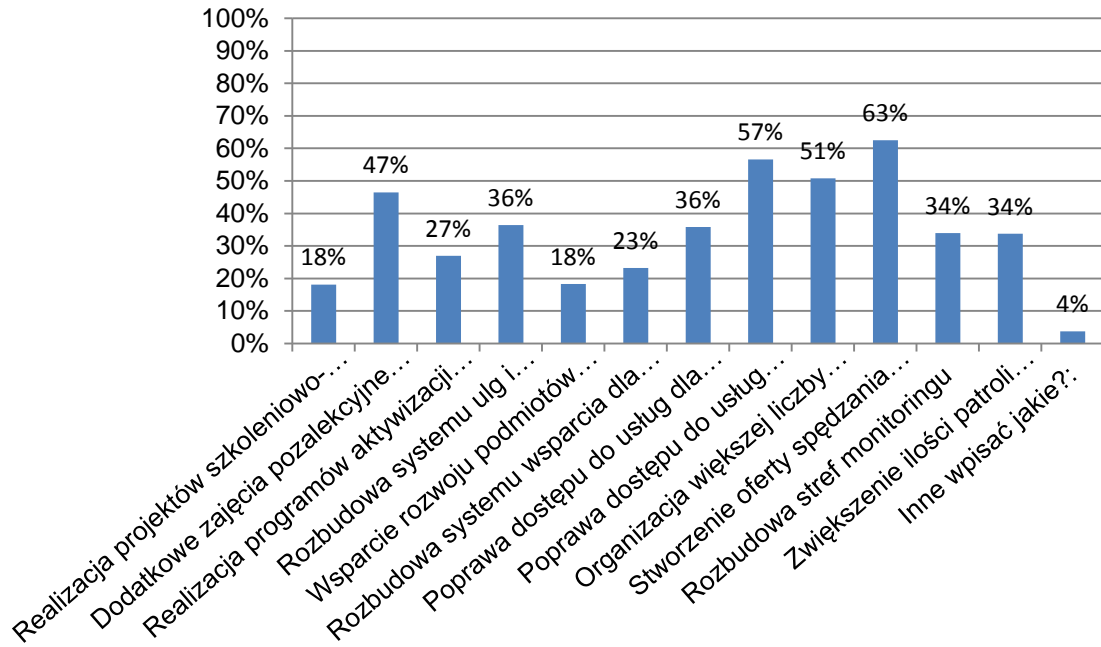


## 7. Proszę wskazać 5 najważniejszych Pana/Pani zdaniem rodzajów przedsięwzięć, które powinny być podejmowane w celu ograniczenia negatywnych zjawisk społecznych na wskazanym obszarze:

Odpowiedź	%	Liczba
Realizacja projektów szkoleniowo-doradczych	18,11%	88
Dodatkowe zajęcia pozalekcyjne dla dzieci i młodzieży	46,50%	226
Realizacja programów aktywizacji i integracji, programów aktywności lokalnej itp.	26,95%	131
Rozbudowa systemu ulg i zwolnień dla podmiotów prywatnych generujących nowe miejsca pracy	36,42%	177
Wsparcie rozwoju podmiotów ekonomii społecznej	18,31%	89
Rozbudowa systemu wsparcia dla rodzin wielodzietnych	23,25%	113
Poprawa dostępu do usług dla osób starszych	35,80%	174
Poprawa dostępu do usług zdrowotnych	56,58%	275
Organizacja większej liczby wydarzeń o charakterze kulturalnym, rekreacyjnym, integracyjnym	50,82%	247
Stworzenie oferty spędzania wolnego czasu dla dzieci, młodzieży, seniorów	62,55%	304
Rozbudowa stref monitoringu	33,95%	165
Zwiększenie ilości patroli policyjnych/Straży Miejskiej	33,74%	164
Inne wpisać jakie?:*	3,70%	18

Wypełnienia: 486

\* Odpowiedzi wpisane przez respondentów znajdują się w załączniku nr 5 do raportu

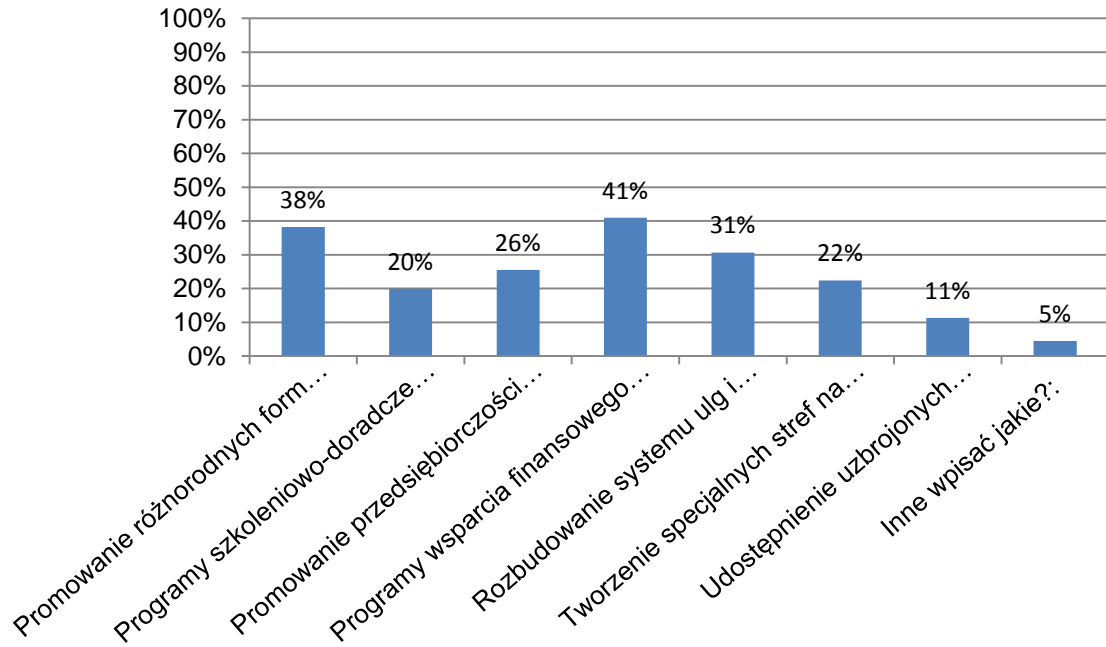


## 8. Proszę wskazać 2 najważniejsze Pana/Pani zdaniem rodzaje przedsięwzięć, które powinny być podejmowane w celu ograniczenia zjawisk gospodarczych na wskazanym obszarze:

Odpowiedź	%	Liczba
Promowanie różnorodnych form zatrudnienia	38,27%	186
Programy szkoleniowo-doradcze dla osób zainteresowanych tworzeniem własnej działalności gospodarczej	19,96%	97
Promowanie przedsiębiorczości społecznej	25,51%	124
Programy wsparcia finansowego dla osób zainteresowanych w tworzeniu własnej działalności gospodarczej	40,95%	199
Rozbudowanie systemu ulg i zwolnień dla przedsiębiorstw inwestujących na terenie gminy	30,66%	149
Tworzenie specjalnych stref na terenie gminy, objętych preferencyjnymi warunkami dla działalności gospodarczej	22,43%	109
Udostępnienie uzbrojonych terenów inwestycyjnych	11,32%	55
Inne wpisać jakie?.*	4,53%	22

Wypełnienia: 486

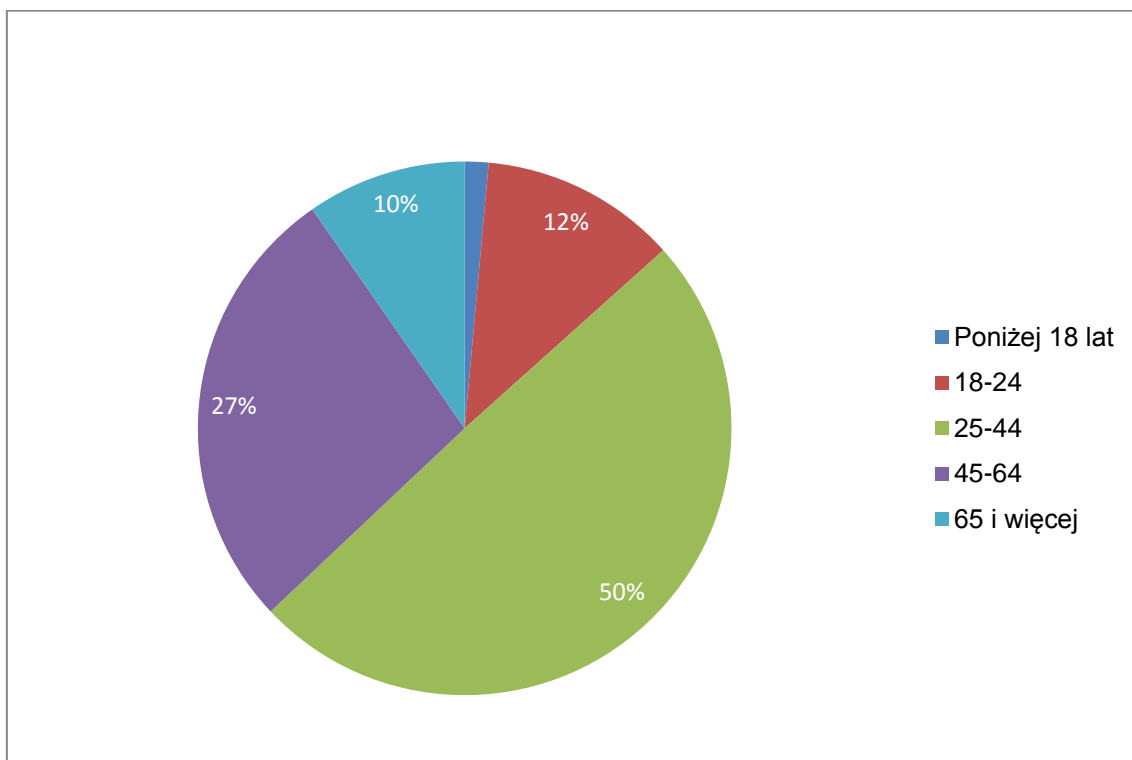
\* Odpowiedzi wpisane przez respondentów znajdują się w załączniku nr 6 do raportu



## 9. WIEK

Odpowiedź	%	Liczba
Poniżej 18 lat	1,44%	7
18-24	11,93%	58
25-44	49,59%	241
45-64	27,37%	133
65 i więcej	9,67%	47

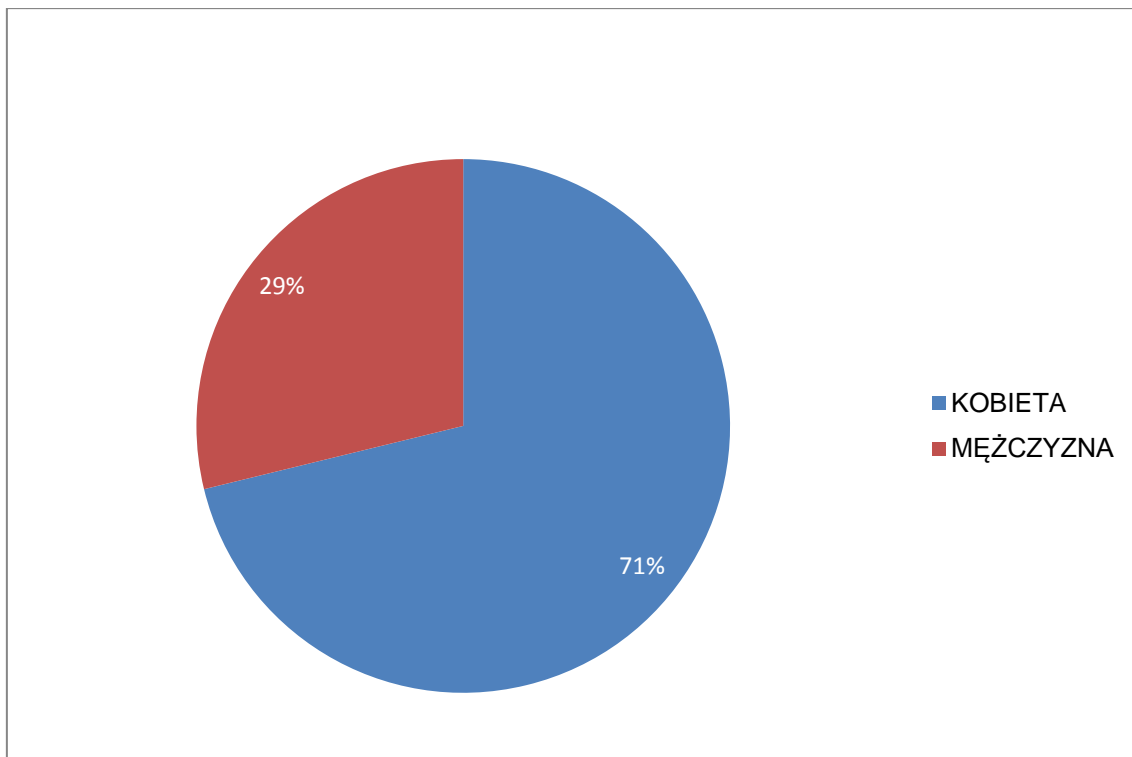
Wypełnienia: 486



## 10. PŁEĆ

Odpowiedź	%	Liczba
KOBIETA	71,19%	346
MĘŻCZYŻNA	28,81%	140

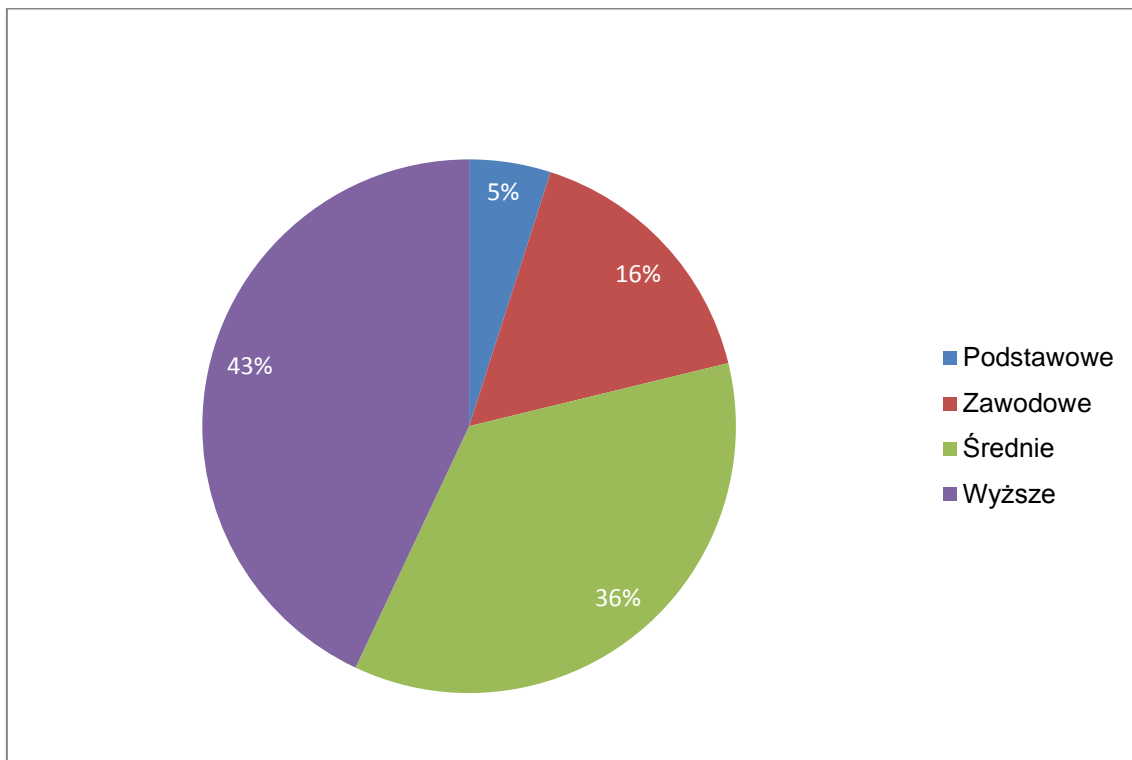
Wypełnienia: 486



## 11. WYKSZTAŁCENIE

Odpowiedź	%	Liczba
Podstawowe	4,94%	24
Zawodowe	16,26%	79
Średnie	35,80%	174
Wyższe	43,00%	209

Wypełnienia: 486

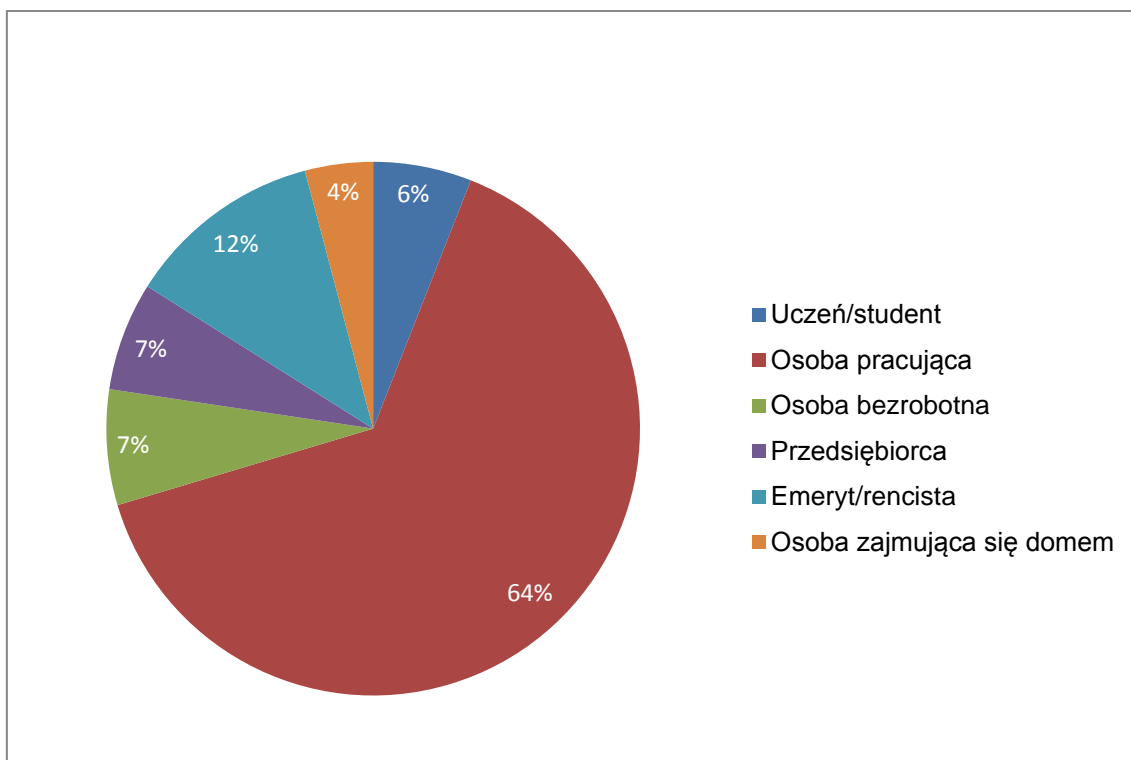




## 12. Aktywność zawodowa:

Odpowiedź	%	Liczba
Uczeń/student	5,97%	29
Osoba pracująca	64,40%	313
Osoba bezrobotna	7,00%	34
Przedsiębiorca	6,58%	32
Rolnik	0,00%	0
Emeryt/rencista	11,93%	58
Osoba zajmująca się domem	4,12%	20

Wypełnienia: 486



## Załącznik nr 1

Odpowiedzi do pytania: Jakie problemy ekonomiczne, na omawianym obszarze, chciałby Pan(i) rozwiązać w procesie rewitalizacji? Proszę wstawić „X” w maksymalnie 5 miejscach - Inne (wpisać jakie?):

Odpowiedź	%	Liczba
nic	0,82%	4
stan dróg	0,62%	3
trudności parkingowe - bezpłatne dla praujących w Kartuzach	0,21%	1
brak bezpłatnych miejsc parkingowych	0,21%	1
brak ścieżek rowerowych	0,21%	1
spalanie śmieci w piecach problem duży	0,21%	1
Centrum handlowe powinno być otwarte od 10 do 19	0,21%	1
słaby rozwój handlu	0,21%	1
wysokie zagrożenie zatrudnianiem w sektorze bez umów lub umów zlecenie tzw. czarna strefa	0,21%	1
brk info o organizowanych "oddolnie" imprezach np. złoty samochodowe czy motocyklowe	0,21%	1
wspieranie organizacji pozarządowych w celu tworzenia miejsc pracy	0,21%	1
mało miejsc do parkowania dla osób dojeżdżających do pracy z okolic Kartuz	0,21%	1
Zwiększyć ilość miejsc parkingowych dla zwykłych ludzi a nie dla urzędników, zamknięty parking na ul. Jeziornej	0,21%	1
brak mieszkań, brak rewitalizacji miasta i bloków	0,21%	1
za mało żłobków i przedszkoli	0,21%	1
Biedronki lub Lidl powinny być po za obszarem miasta Kartuzy. Nasze miasto jest zatłoczone - śmierdzące spalinami	0,21%	1
stan zabytków. Warto zainteresować się starym browarem przy kolegiacie (tragedia). Czy tego nikt z Włodarzy tego nie widzi? Lub dom towarowy na Placu Brunona albo kamienice na jeziornej ulicy	0,21%	1
brak odpowiedniej ilości działek budowlanych	0,21%	1
więcej patroli policyjnych	0,21%	1

przywrócić "Kluby seniora", poprawić sytuację mieszkaniową - budownictwo komunalne	0,21%	1
---	-------	---

Wypełnienia: 20

## Załącznik nr 2

Odpowiedzi do pytania: Jakie problemy społeczne, na omawianym obszarze, chciałby Pan(i) rozwiązać w procesie rewitalizacji? Proszę wstawić „X” w maksymalnie 5 miejscach. - Inne (wpisać jakie?):

Odpowiedź	%	Liczba
nic	0,62%	3
hazard - zbyt dużo salonów do gier	0,21%	1
Patrole służb bezp., policji w sobotę rano i w niedzielę przy pubach ul. Parkowej i dyskotekach	0,21%	1
pomoc ubogim przez zorganizowanie np. raz w miesiącu zbiórki pod hasłem "Dzielę się tym co mam"	0,21%	1
złe godziny funkcjonowania czytelnia dla dorosłych i biblioteki	0,21%	1
więcej miejsc do spędzania czasu z małymi dziećmi	0,21%	1
utrudniony dostęp do doradztwa zawodowego	0,21%	1
brak ścieżki rowerowej na trasie Kartuzy-Somonino, Kartuzy-Dzierżąno	0,21%	1
wsparcie organizacji pozarządowych	0,21%	1
brak patroli pieszych na mieście	0,21%	1
braka specjalistów (endokrynolog!)	0,21%	1
brak wolnych imprez dla mieszkańców umożliwiających spędzanie czasu	0,21%	1
Pieszne patrole straży miejskiej na terenie miasta. Maksymalne ograniczenie ruchu w centrum miasta	0,21%	1
Usprawnić działalność GKRPA - zwiększyć jej efektywność	0,21%	1
więcej koszy na śmieci	0,21%	1
Chciałbym aby młodzież nie wyjeżdżała z kraju za chlebem	0,21%	1
brak spotkań radnych z wyborcami danego okręgu, omawianie spraw gospodarczych miasta, likwidacja etatów Straży Miejskiej, brak kontroli, co robi młodzież wieczorami	0,21%	1

Wypełnienia: 17

## Załącznik nr 3

Odpowiedzi do pytania: Jakie problemy związane z jakością życia, na wskazanym obszarze, chciałby Pan(i) rozwiązać w procesie rewitalizacji? Proszę wstawić „X” w maksymalnie 5 wierszach - Inne (wpisać jakie?):

Odpowiedź	%	Liczba
nic	0,82%	4
brak kina, galerii handlowej	0,21%	1
brak ławek dla osób starszych na mieście	0,21%	1
brak dostępu do kina i galerii handlowej	0,21%	1
W parku na Ceynowy przesiadają najczęściej alkoholicy, podejrzane typy. Powinny tam być kamery, bo to plac dla dzieci	0,21%	1
zwiększenie ilości patroli w weekend. Badania kierowców alkomatami, bo jeżdżą przez miasto jak wariaci	0,21%	1
powietrze zanieczyszczone z kominów-dym z fabryk domu, brak miejsc odpoczynku-ławki	0,21%	1
brak parkingów	0,21%	1
najbrzydsza ulica w Kartuzach to ul. Parkowa, straszna elewacja budynku nr 3 oraz kamienica p. Kąkla	0,21%	1
brak aquaparku w Kartuzach	0,21%	1
zła organizacja ruchu związana z dojazdem do ul. Kośiuszki (przy Banku Millenium), co powoduje braki przychodów sklepach i usługach	0,21%	1
brak ścieżek rowerowych	0,21%	1
wycinanie drzew i obcinanie wierzchołków nowonasadzonych (w parku)	0,21%	1
zanieczyszczenie środowiska - jezior	0,21%	1
ograniczony ruch dla samochodów w obrębie rynku	0,21%	1
monitoring kamer na ul. Hallera (zdarzają się kradzieże z torebek na chodniku), brawurowa jazda na krótkim odcinku do skrzyżowania z ul. 3 Maja (chore)	0,21%	1
monitoring parku/plac zabaw przy ul. Ceynowy	0,21%	1
Likwidacja postoju taksówek przy Rynku	0,21%	1
Więcej koszy na śmieci i ławek. Postój TAXI przy stacji PKM	0,21%	1

oczyszczanie jezior	0,21%	1
brak placów zabaw dla najmłodszych	0,21%	1
kiedy nastąpi ostateczne oczyszczenie jezior kartuskich	0,21%	1
słaby rozwój niektórych gałęzi handlu	0,21%	1
korki na drogach, mało parkingów	0,21%	1
Ścieżki rowerowe w Gminie Kartuzy, Centra Rekreacyjne: Odnowa Biologiczna, Forma czynne przez weekend	0,21%	1
brak policji nad ranem w weekendy	0,21%	1
Brak parkingu dla pracowników	0,21%	1
problem z parkowaniem	0,21%	1
Brak miejsc parkingowych dla pracowników	0,21%	1
Remont zabytkowych kamienic	0,21%	1
wyprowadzenie taksówek z centrum miasta, piesze patrole policji, Straży Miejskiej zwiększa bezpieczeństwo, odstrasza przestępców, złodziei, "meneli"	0,21%	1

Wypełnienia: 31

## Załącznik nr 4

Odpowiedzi do pytania: Proszę podać Pana(i) związek ze wskazanym terenem do rewitalizacji obszarem Centrum Kartuz (można wskazać kilka odpowiedzi poprzez postawienie znaku „X”) - Inne (jakie) ?

Odpowiedź	%	Liczba
nic	0,82%	4
spotkania towarzyskie	0,21%	1
dawne miejsce zamieszkania , miejsce zamieszkania niedaleko kartuz	0,21%	1
dzieci chodzą do szkoły w Kartuzach	0,21%	1
Rynek, Wzgórze Wolności, Kolejowa	0,21%	1
brak	0,21%	1

Wypełnienia: 6

## Załącznik nr 5

Odpowiedzi do pytania: Proszę wskazać 5 najważniejszych Pana/Pani zdaniem rodzajów przedsięwzięć, które powinny być podejmowane w celu ograniczenia negatywnych zjawisk społecznych na wskazanym obszarze: - Inne (wpisać jakie?):

Odpowiedź	%	Liczba
Rozbudowa stref monitoringu: Gdańska, Parkowa, Ceynowy (Park)	0,21%	1
ściganie parkujących na chodnikach	0,21%	1
Patrole piesze	0,21%	1
ścieżki rowerowe	0,21%	1
częste kontrole GOPS wśród rodzin z problemami	0,21%	1
ścieżki rowerowe	0,21%	1
wzmoczone patrole policyjne w miejscach, w których przebywa młodzież-dyskoteki, puby, kawiarnie	0,21%	1
Czytelnia otwarta dłużej. Biblioteka do godzin wieczornych, np. 20:00	0,21%	1
Dobrym sposobem na spędzanie czasu byłoby dokończeniepromenady oraz wybudowanie muszli koncertowej	0,21%	1
piesze patrole policji i straży miejskiej	0,21%	1
Dziękuję z apieżne zagospodarowanie parku	0,21%	1
Fontanna na rynku + zieleń + ograniczony ruch samochodów + oczyszczenie jezior	0,21%	1
Ograniczenie uciążliwych działalności gospodarczych: Almar w Centrum Kartuz, Samochody ciężarowe korkują uliczki miasta	0,21%	1
likwidacja PUP i ogólne ubezpieczenie dla bezrobotnych	0,21%	1

Wypełnienia: 14



## Załącznik nr 6

Odpowiedzi do pytania: Proszę wskazać 2 najważniejsze Pana/Pani zdaniem rodzaje przedsięwzięć, które powinny być podejmowane w celu ograniczenia zjawisk gospodarczych na wskazanym obszarze: - Inne (wpisać jakie?):

Odpowiedź	%	Liczba
przywrócenie dawnego ruchu samochodowego w obrębie rynku	0,21%	1
stworzenie miejsc parkingowych bądź możliwości postoju dla klientów i dostawców firm przy ul. Gdańskiej	0,21%	1
rekreacja i turystyka	0,21%	1
ścieżki rowerowe	0,21%	1
maksymalnie usprawnić i ułatwić podejmowanie działalności	0,21%	1
rekreacja	0,21%	1
bezrobocie	0,21%	1
Nowoczesna infrastruktura	0,21%	1
Oczyścić jeziora	0,21%	1
nie wiem	0,21%	1
Ograniczenie ruchu samochodów	0,21%	1
zadne	0,21%	1
tworzenie centrum integracji społecznej	0,21%	1
tworzenie miejsc pracy	0,21%	1

Wypełnienia: 14

## Komentarze respondentów

Podpis	Komentarz
anonim	brak uwag